


Введение

Кролиководство — одна из перспективных, экономически выгодных отраслей животноводства. Кролики являются источником не только мяса, но и меха, кожи, пуха, который применяют для изготовления пряжи, фетра, велюра.

Кроликов разводят не только в крупных звероводческих хозяйствах, но и на частном подворье (в домашнем хозяйстве). На животных проводят биологические исследования в лабораториях, их разводят на станциях юннатов, в школах и контактных зоопарках, где они пользуются успехом у детворы и вызывают массу положительных эмоций.

Перед организацией кролиководческой фермы нужно выбрать направление ее деятельности. Именно от этого будет зависеть подбор пород кроликов для разведения, особенности их содержания и выращивания.



В зависимости от вида получаемой продукции выделяют следующие направления кролиководства:

- ✓ декоративное;
- ✓ пушное (пуховое);
- ✓ мясо-пушное;
- ✓ мясное.

Кролики отличаются большой плодовитостью и небольшими размерами, поэтому на ограниченной территории можно выращивать довольно большое поголовье.


Особенность кроликов как вида — скороспелость. Через 3—3,5 месяцев после рождения животные достигают половой зрелости, а в возрасте 4—7 месяцев — хозяйственной зрелости. Для забоя на мясо используют кроликов 3,5—4 месячного возраста, меховую шкуру получают от животных в возрасте 5—7 месяцев.

Кролики также отличаются краткосрочной беременностью: всего 30 дней, и высокой интенсивностью роста. За 100 дней (период от рождения до забоя) масса животного повышается в 50—75 раз.

За 1 год крольчиха дает от 6—8 до 15 крольчат, поэтому при грамотном подходе можно получать большое количество продукции, что окупает затраты на организацию кролиководства.



В течение года от одной самки получают 40–50 кг мяса. Масса одной тушки составляет примерно 3 кг. На рынке цена крольчатины доходит до 400 руб за 1 кг, таким образом выручка от продажи одного животного может составить 1200 руб. Это без стоимости шкурки, которая тоже находит применение и рынок сбыта.



Одна самка с приплодом за год может дать до 1 кг пуха. Этого достаточно, чтобы связать, например, 20–25 шапочек. Мех кролика используют в естественном виде, а также обрабатывают специальным образом для имитации меха морского котика, нутрии, белки, песца и соболя. Из кожи производят замшу, лайку, шевро.

Навоз кроликов используют на полях в качестве удобрений, биологические отходы (кости и т. п.) перерабатывают на корм для животных.

Из множества пород кроликов выбирают те, что отвечают целям кролиководческого хозяйства. Различают декоративные, пушные, мясо-пушные и мясные породы. Например, для мясного разведения отлично подходят породы Белый великан и Серый великан; для получения шкурки — Рекс, Советская шиншилла. В России эти породы очень популярны, к тому же они отличаются неприхотливостью. Кролики породы Фландр обладают крупными размерами, но долго набирают свой вес, поэтому не выгодны для мясного разведения.


Для получения пуха подходят курские и кировские кролики, которые хорошо адаптированы к местному климату и, в отличие от турецких пород, дают более крепкое потомство.

Изучив все тонкости содержания и разведения кроликов, можно составить бизнес-план и рассчитать необходимые первоначальные затраты, дополнительные вливания и прибыль.

Приобретать животных нужно только у профессиональных заводчиков, проверив параметры соответствия стандартам породы. Для разведения не стоит брать особей с деформациями конечностей, позвоночника, неправильным прикусом зубов, мутными глазами. Только от здоровых и плодовитых кроликов можно получить качественное потомство, а значит и прибыль.

ГЛАВА 1

Кроlikоводство: перспективы и особенности







Кролиководство — одна из самых доступных отраслей животноводства. Им занимаются с разными целями: для получения мяса, меховой шкурки и выведения декоративных пород, которые участвуют в выставках.

Выгодный бизнес строится на том, что расходы на содержание кроликов не значительны, так как животные питаются растительной пищей. Спрос на продукты кролиководства среди населения велик, также сейчас фермерские хозяйства активно поддерживаются государственными программами.

Если вы планируете разводить кроликов с коммерческой целью, необходимы регистрация предприятия и регулярное прохождение ветеринарного контроля.

У кролиководства есть несколько положительных сторон.

1. Высокая плодовитость животных.
2. Скороспелость.
3. Широкий ассортимент получаемой продукции (мясо, молодняк, печень, шкуры, навоз).

4. Небольшие финансовые вложения.
5. Высокий спрос на мясо.
6. Льготное налогообложение.
7. Реализация продукции осуществляется круглогодично.
8. Мясо входит в перечень диетических продуктов.
9. Низкие трудозатраты.
10. Небольшая конкуренция.

Однако существуют и подводные камни, которые нужно учитывать при разведении особей.

1. Склонность кроликов и молодняка к болезням.
2. Высокая смертность поголовья.

При грамотной организации дела эти минусы можно минимизировать.

ДЕКОРАТИВНОЕ КРОЛИКОВОДСТВО

Разведение декоративных пород кроликов очень выгодно. Это связано с тем, что растет спрос на декоративных кроликов как комнатных питомцев. С этой целью выращивают животных с необыч-

ной и привлекательной внешностью и покладистым характером, что помогает сделать кроликов ручными.

Декоративные кролики, в отличие от особей мясных пород, обычно весят не более 4 кг. Некоторые представители карликовых пород достигают всего 1,5 кг. Длина ушей у них обычно составляет 5–7 см (обычно — 15–20 см).

Шерсть у декоративных кроликов густая и мягкая, часто с необычным окрасом, поэтому иногда их разводят с целью получения красивых шкурок. Также животных держат в контактных зоопарках, где можно кормить и гладить милых зверушек.

Плюсы декоративного кролиководства:

1. высокая плодовитость и короткий период вынашивания потомства. Каждая самка дает приплод до 6 раз в год, сукрольность продолжается 28–31 день, в одном помете обычно присутствует 7–10 крольчат (у карликовых пород — 5–8);
2. возможность содержать животных даже в городской квартире;
3. дешевые корма;
4. минимальные стартовые вложения;
5. небольшие расходы на услуги ветеринара, но их не избежать, даже если вы держите только одного кролика;
6. для разведения нескольких десятков кроликов не нужно оформлять ИП.



Минусы декоративного кролиководства:

1. склонность к болезням и низкая жизнеспособность;
2. не весь приплод подходит для продажи;
3. новичку сложно выдержать конкуренцию с опытными заводчиками и питомниками;
4. спрос на декоративных кроликов есть только в крупных городах;
5. если распродать молодняк не удастся, то нужно его содержать: кормить, ухаживать и терпеть дополнительные расходы.

Участие в выставках

Участие декоративных кроликов в выставках необходимо не только для племенной работы, но и для рекламы, поиска рынка сбыта своей продукции. Часто именно на выставках приобретают животных понравившейся породы и заводчики, и любители. Победа в выставке — это наивысший критерий успеха заводчика и кролиководческого хозяйства. Иногда результаты выставки заставляют пересмотреть организацию разведения животных и выбрать правильный путь к конкурентоспособности.

Для участия в любой выставке отбор проходят только здоровые и ухоженные питомцы, с соответствующими ветеринарными документами.

Перед выставкой животных ежедневно осматривают на предмет выделений из глаз, носа, ушей; следят за стулом, состоянием шерсти.

Кроликов длинношерстных пород каждый день расчесывают. Также важно своевременно и грамотно подстригать животным когти. При необходимости особей моют специальными шампунями, стараясь не замочить голову и уши. После его вытирают полотенцем и сушат феном. В течение недели перед выставкой шерсть животного сбрызгивают травяным спреем для грызунов. Это улучшает состояние шерсти и защищает кроликов от внешних паразитов.

В период линьки в корм добавляют несколько капель льняного масла, чтобы ускорить процесс, иначе на выставке за это снизят баллы.

Обязательно до выставки кролику вычищают паховые железы. Для этого используют ватную палочку, смоченную вазелином.

В настоящее время существует около 200 пород кроликов. Из них в России разводят только 20, что связано с особенностями климата нашей страны.



Важно следить за рационом питания: животное не должно выглядеть истощенным или перекормленным.

Для участия в местной выставке кроликам необходима ветсправка Ф4, а для перевозки в другой город или страну — справка Ф1. Для получения этих документов за 1,5–2 месяца до нужной даты проверяют наличие прививок в ветпаспорте. Последняя вакцинация от миксоматоза и ВГБК (вирусная геморрагическая болезнь кроликов) делается не ранее, чем за 8 месяцев, и не позднее, чем за 2 недели до выставки.

За 7–10 дней до прививок проводят дегельментизацию препаратами для грызунов. Также для получения ветсправки кроликов обрабатывают от кокцидий.

Кроме этого понадобятся результаты анализов на сальмонеллез и гельминтоз, которые делают только в городской ветстанции.



В одну пробу можно включить помет от 10 кроликов и сэкономить на исследованиях.

Отметки о проведении всех мероприятий ставят в ветпаспорт животного и заверяют подписью ветврача и печатью ветеринарной клиники.

Срок действия справки для участия в выставке — всего 3 дня. Одну справку выдают не более чем на 10 кроликов.

Также заранее проверяют, есть ли у кроликов хорошо читаемые клейма на ушах. По ним проводят идентификацию животных с ветсправкой, и если их нет, то животных нужно чипировать.

Перед выставкой у заводчиков проверяют документы и осматривают животных. При наличии признаков заболевания, особей не допускают к участию, предоплату при этом не возвращают.

Перевозят кроликов в специальных пластиковых переносках, дно которых предварительно посыпают опилками, сеном, древесным гранулированным наполнителем. Зимой лучше использовать утепленные переноски.

Не стоит перевозить кроликов в решетчатых клетках. У временного жилища должен быть непроницаемый для жидкостей пол.

ПУШНОЕ И ПУХОВОЕ (АНГОРСКОЕ) КРОЛИКОВОДСТВО

Для получения шкурок и пуха выращивают специальные породы кроликов — пушные. К ним относятся «Ангорский» и «Белый пуховый». Их содержат только в помещении, так как на улице ошипанные животные могут легко заболеть от холода.

Со зверьков в возрасте 3 месяца получают почти 200 г пуха. Его не нужно мыть, так как он содержит мало жира, а достаточно очистить от остатков соломы, сена, корма и расправить.

Из пуха получают высокосортный фетр и велюр, также его добавляют при вязании трикотажных вещей. Наибольшее количество пуха дают кастрированные самцы. Шерсть у них растет быстрее и отличается чистотой и нежностью.

Пух кроликов также применяется в технологии валяния из шерсти (фелтинге) и для создания трессов — прядей для наращивания волос. Сваленные изделия можно продавать в магазинах хендмейда, а пряди волос покупают парикмахеры.

Шкурки кроликов становятся сырьем для мехообрабатывающей промышленности. Из кожи кролика шьют легкую обувь и галантерейные товары.

Достаточно часто мех кролика используют для имитации меха ценных животных (норки, бобра).

Если кролиководческая ферма пухового направления, то 70% взрослых особей выращивают только для получения пуховой продукции. Крольчих при этом не допускают к случке, а самцов кастрируют. Остальные 30% стада держат для получения потомства (2 окрота в год). Молодняк частично используют для ремонтного воспроизводства и частично для получения пуха.

Пух снимают, а затем, после обрастания, животных отправляют на убой для получения мяса и шкурки. Такой подход уменьшает затраты на содержание особей.

Если планируется получать от кроликов и пух, и мясо, то взрослых особей используют и для воспроизводства, и для пуха. Это позволяет увеличить количество мясной продукции, но снижает качество пуха.

МЯСНОЕ НАПРАВЛЕНИЕ

Для мясного кролиководства отбирают специальные породы кроликов, которые порой удивляют своими размерами. Например, средняя масса упитанной особи составляет 5 кг, у некоторых пород — до 12 кг. Представители мясных пород быстро растут, от рождения до забоя проходит всего 4 месяца. Это позволяет сократить траты на приобретение кормов.

К 5 месяцам самки кроликов уже готовы к воспроизведению потомства и приносят до 12 крольчат, поголовье ушастых красавичков постоянно растет.

Густая шерсть помогает животным приспособиться к любым погодным условиям, поэтому кроликов часто содержат в уличных клетках, ямах, вольерах.

Животные не агрессивны, легко переносят переезд и изменение условий содержания.

Для быстрого роста кроликов нужно обеспечить просторным жилищем, так как малоподвижный образ жизни негативно отражается на здоровье и может привести к деформации конечностей и внутренних органов, бесплодию.

При бройлерном разведении кроликов мясных пород получают по 6 окролов за год. В возрасте 6 недель крольчат переводят на кон-