

Как разгадывать ребусы

Ребусы — это головоломки, в которых загаданные слова зашифрованы с помощью картинок, букв, цифр и других знаков. Чтобы уметь разгадывать ребусы, достаточно знать несколько несложных правил.

Если перед картинкой есть значок апострофа ('), это означает, что из слова надо убрать первую букву:




Если значок апострофа стоит после изображения, нужно убрать букву в конце слова:



Количество значков (') соответствует количеству букв, которые нужно убрать:



Если картинка перевёрнута, это значит, что слово нужно читать справа налево:



Символы \rightarrow и \leftarrow соответствуют букве К:

РЕ \rightarrow **А** = РЕКА **А** \leftarrow **РУ** = РУКА

Расположение букв относительно друг друга, как правило, указывает на тот или иной предлог, участвующий в образовании зашифрованного слова. Буквы, находящиеся над другими буквами, соответствуют предлогам НА, ПОД, НАД, буквы, написанные поверх других букв, — предлогу ЗА и т. д.

БА

Н = БАНАН **КТА** = ЗАКАТ


Также в ребусах могут присутствовать цифры и ноты (до, ре, ми, фа, соль, ля, си):

7я = СЕМЬЯ **КА**  **ТА** = КАРЕТА

Разгадай ребусы!



Найди на рисунке все картинки-отгадки.



Обведи картинки-отгадки. Молодец!



Разгадай ребусы!


1.

А
НАС

2.

ОМ

3.

Ш 
У=Я

4.

БА 

Добро пожаловать в подводный мир! Разгадай ребусы и найди отгадки к ним.

