

УДК 373:811.111  
ББК 81.2Англ-922  
Д36

Дизайн обложки **В. Воронина**

**Державина, Виктория Александровна.**  
Д36 Все таблицы по английскому языку для начальной школы. 1–4 классы / В. А. Державина. – Москва : Издательство АСТ, 2020. – 128 с. – (Все правила в схемах и таблицах).

ISBN 978-5-17-123357-0

Справочное пособие по грамматике английского языка для учащихся начальной школы.

Самые необходимые правила представлены в четких и простых схемах и таблицах, удобных для запоминания и повторения.

Доступность изложения материала способствует качеству и быстроте усвоения.

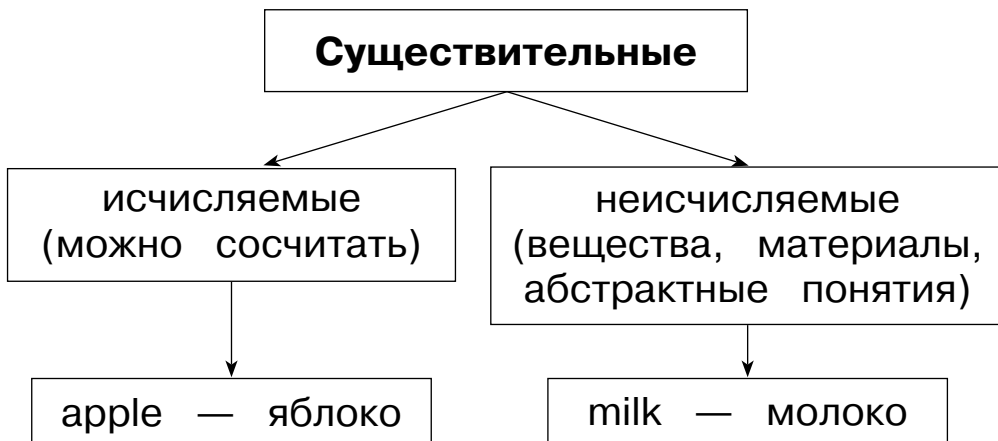
Справочник адресован школьникам начальных классов, но будет также интересен учащимся средней школы и учителям английского языка.

**УДК 373:811.111**  
**ББК 81.2Англ-922**

ISBN 978-5-17-123357-0

© Державина В. А., 2020  
© ООО «Издательство АСТ», 2020

# СУЩЕСТВИТЕЛЬНОЕ (THE NOUN)



## Исчисляемые существительные

<b>ball</b> мяч	→	<b>one ball</b>	один мяч
	→	<b>two balls</b>	два мяча
	→	<b>three balls</b>	три мяча

## Неисчисляемые существительные

обозначают	примеры
• еду	cheese, butter, meat, salt, pepper, bacon, bread, chocolate, honey, jam
• жидкости	tea, coffee, milk, water, wine, lemonade, petrol, oil
• материалы	silver, gold, wood, paper, iron
• отвлечённые понятия	love, happiness, beauty
• другое	news, snow, rain, money, hair, furniture, weather, advice

### ● Необходимо знать!

Чтобы обозначить **количество**, перед некоторыми неисчисляемыми существительными употребляются следующие слова:

**a bottle of water** — бутылка воды

**a glass of milk** — стакан молока

**a carton of orange juice** — пакет апельсинового сока

**a cup of tea** — чашка чая

**a packet of crisps** — пакет чипсов

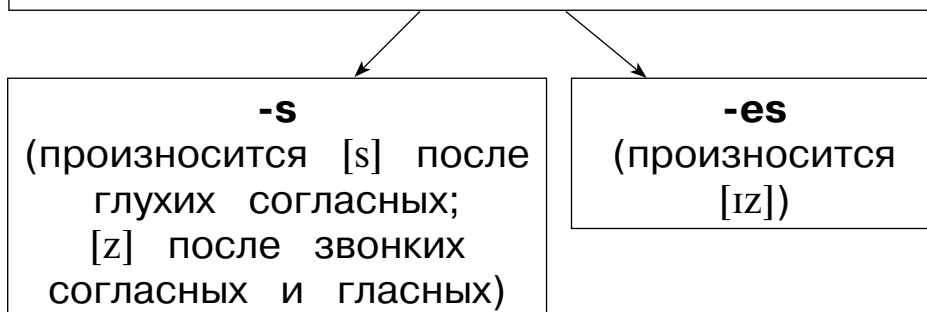
**a slice of cake** — кусок торта

**a loaf of bread** — батон хлеба

**a kilo of potatoes** — килограмм картофеля

## Множественное число

Множественное число существительных образуется путём прибавления:



Окончания существительных во множественном числе произносятся:

● [s]	если существительные оканчиваются на звуки [f], [k], [p], [t] или [θ] cliffs, shops, cats, myths
● [ɪz]	если существительные оканчиваются на звуки [s], [ks], [ʃ], [tʃ], [dʒ], [z] или [ʒ] buses, foxes, brushes, torches, bridges, roses, mirages
● [z]	если существительные оканчиваются на другие звуки rooms, boys, pears, leaves, lemons, pianos

## Способы образования множественного числа:

<ul style="list-style-type: none"><li>• существительное в единственном числе</li></ul>	+ s	book (книга) – books (книги) pencil (карандаш) – pencils (карандаши)
<ul style="list-style-type: none"><li>• существительное, оканчивающееся на <b>-s, -ss, -x, -sh, -ch</b></li></ul>	+ es	bus (автобус) – buses (автобусы) glass (стакан) – glasses (стаканы) box (ящик) – boxes (ящики)
<ul style="list-style-type: none"><li>• существительное, оканчивающееся на <b>гласную + y</b></li></ul>	+ s	toy (игрушка) – toys (игрушки) boy (мальчик) – boys (мальчики) day (день) – days (дни)
<ul style="list-style-type: none"><li>• существительное, оканчивающееся на <b>согласную + y</b></li></ul>	– y + ies	factory (завод) – factories (заводы) city (город) – cities (города)

<ul style="list-style-type: none"> <li>• существительное, оканчивающееся на <b>-f, -fe</b></li> </ul>	<p>– f / fe + ves</p>	<p>half (половина) – <b>halves</b> (половины)          wolf (волк) – <b>wolves</b> (волки)          wife (жена) – <b>wives</b> (жёны)          knife (нож) – <b>knives</b> (ножи)</p>
<p>● <b>Исключения:</b></p> <p>roof (крыша) + s = <b>roofs</b> (крыши)          giraffe (жираф) + s = <b>giraffes</b> (жирафы)          safe (сейф) + s = <b>safes</b> (сейфы)          cliff (утёс) + s = <b>cliffs</b> (утёсы)          proof (доказательство) + s = <b>proofs</b> (доказательства)</p>		
<ul style="list-style-type: none"> <li>• существительное, оканчивающееся на <b>-o</b></li> </ul>	<p>+ es</p>	<p>tomato (помидор) – <b>tomatoes</b> (помидоры)          hero (герой) – <b>heroes</b> (герои)</p>

● **Исключения:**

photo (фотография) + s = photos  
(фотографии)

piano (пианино) + s = pianos (пианино)

euro (евро) + s = euros (евро)

**Существительные с особыми  
формами множественного числа:**

man (мужчина) — men (мужчины)

woman (женщина) — women (женщины)

child (ребёнок) — children (дети)

person (человек) — people (люди)

foot (нога) — feet (ноги)

tooth (зуб) — teeth (зубы)

goose (гусь) — geese (гуси)

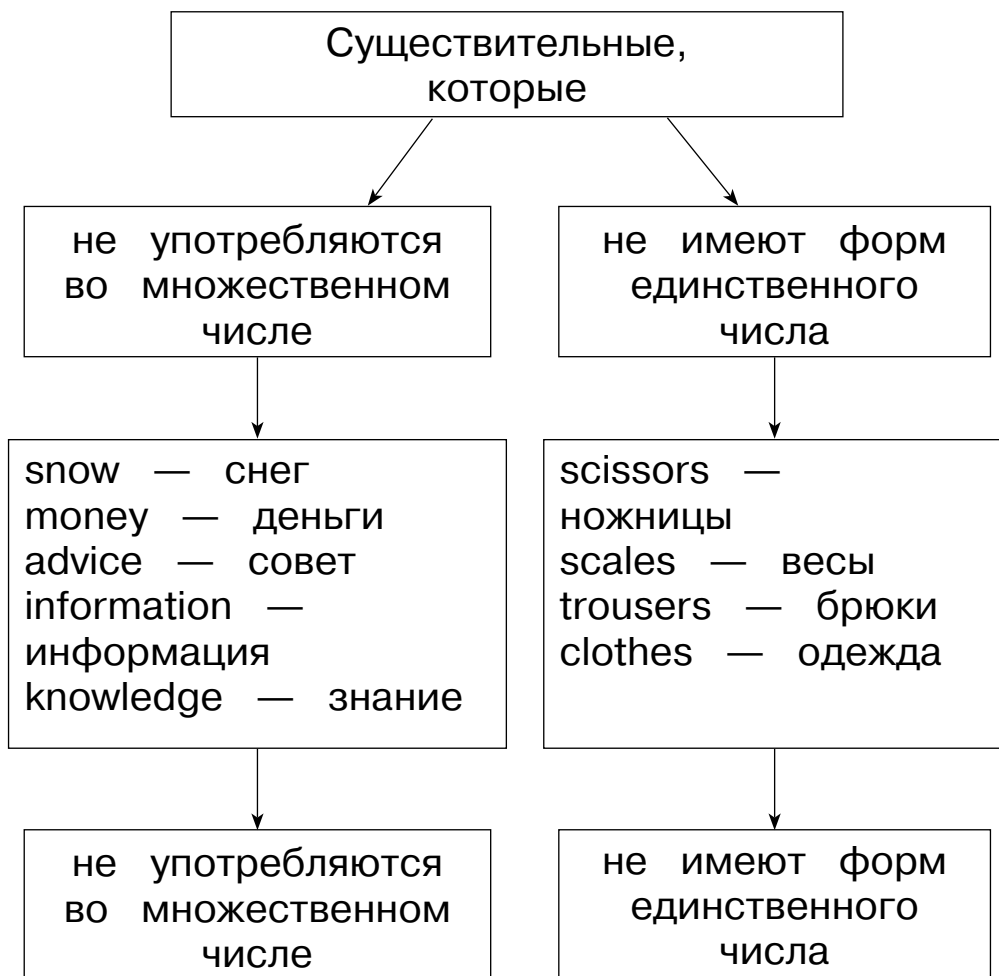
mouse (мышь) — mice (мыши)

ox (бык) — oxen (быки)

sheep (овца) — sheep (овцы)

deer (олень) — deer (олени)

Есть существительные, которые употребляются только в единственном числе или только во множественном.





## Притяжательный падеж

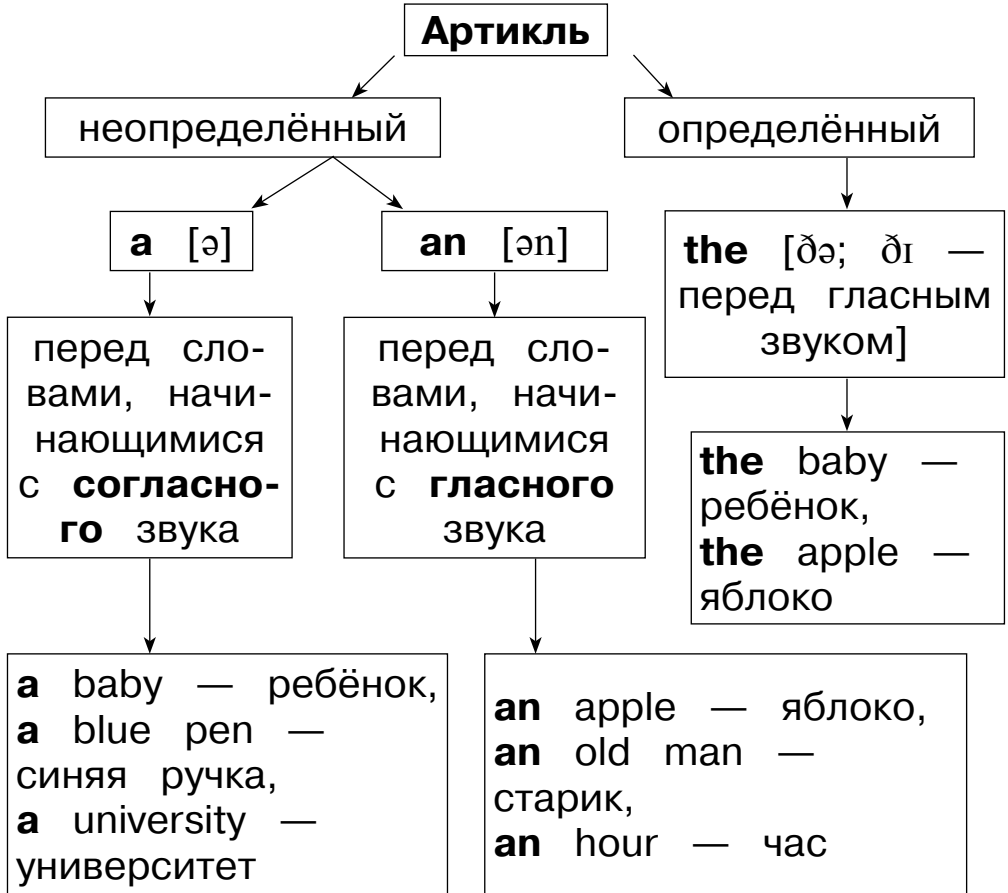
**Притяжательный падеж** образуется путём прибавления **'s** или **'** к существительному

	<b>прибавляется</b>	<b>существительное</b>	<b>примеры</b>
1	's (произносится [s] после глухих согласных; [z] после звонких согласных и гласных и [ɪz] после шипящих и свистящих)	в единственном числе	the boy's computer — компьютер мальчика
		во множественном числе с особыми формами множественного числа	the women's house — дом женщин
2	'	во множественном числе	the boys' computer — компьютер мальчиков

Притяжательный падеж используется для того, чтобы:

<ul style="list-style-type: none"> <li>● показать, что что-либо принадлежит кому-либо</li> </ul>	<p>Ann's bag – сумка Анны</p>
<ul style="list-style-type: none"> <li>● указать, как связаны двое или более людей</li> </ul>	<p>Tom's aunt – тётя Тома</p>
<ul style="list-style-type: none"> <li>● назвать место, где люди работают, живут и т. п.</li> </ul>	<p>She's at the baker's. (She's at the baker's shop.) – Она в булочной. They are at Bob's. (They are at Bob's house.) – Они у Боба.</p>

# Артикль (THE ARTICLE)



## Неопределённый артикль

Неопределённый артикль **a/an** употребляется с исчисляемыми существительными в единственном числе.

● **Важно!**

Со словами, начинающимися с **h**, которое не произносится, употребляется **an**:  
 an honest answer, an honour, an hour

## Употребление неопределённого артикля

	случаи употребления	примеры
1	если о предмете или человеке говорится <b>впервые</b>	I have <b>an</b> umbrella. У меня есть зонтик.
2	после глагола <b>to be</b> , когда говорится, кем или чем является предмет	I am <b>a</b> pupil. Я ученик.
3	после оборотов <b>there is, there was, there will be</b>	There is <b>a</b> beautiful park near our house. Рядом с нашим домом чудесный парк.

## Словосочетания с неопределённым артиклем

in **a** hurry – втропях  
 it's **a** pity — жаль  
 it's **a** pleasure — приятно

to go for **a** walk — гулять, идти на прогулку  
to have **a** good time — хорошо проводить время  
to have **a** look — взглянуть

## Определённый артикль

Определённый артикль имеет форму **the**.

Определённый артикль употребляется с исчисляемыми и неисчисляемыми существительными в единственном и во множественном числе.

## Употребление определённого артикля

	случаи употребления	примеры
1	если предметы упоминаются <b>второй раз</b> или нам уже <b>известны</b>	I bought a sweater yesterday. <b>The</b> sweater is blue. Вчера я купил свитер. Он синего цвета.
2	с <b>уникальными</b> предметами или явлениями	<b>the</b> Earth — Земля <b>the</b> sun — солнце <b>the</b> sky — небо