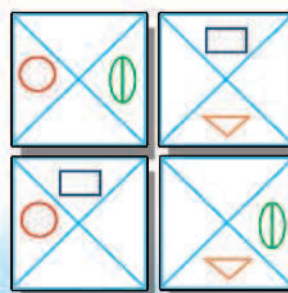




2	7	5
6	1	9
8	4	3



Помоги ёжику найти грибок — проведи линию.







Внимательно рассмотри рисунок. Переверни страницу.



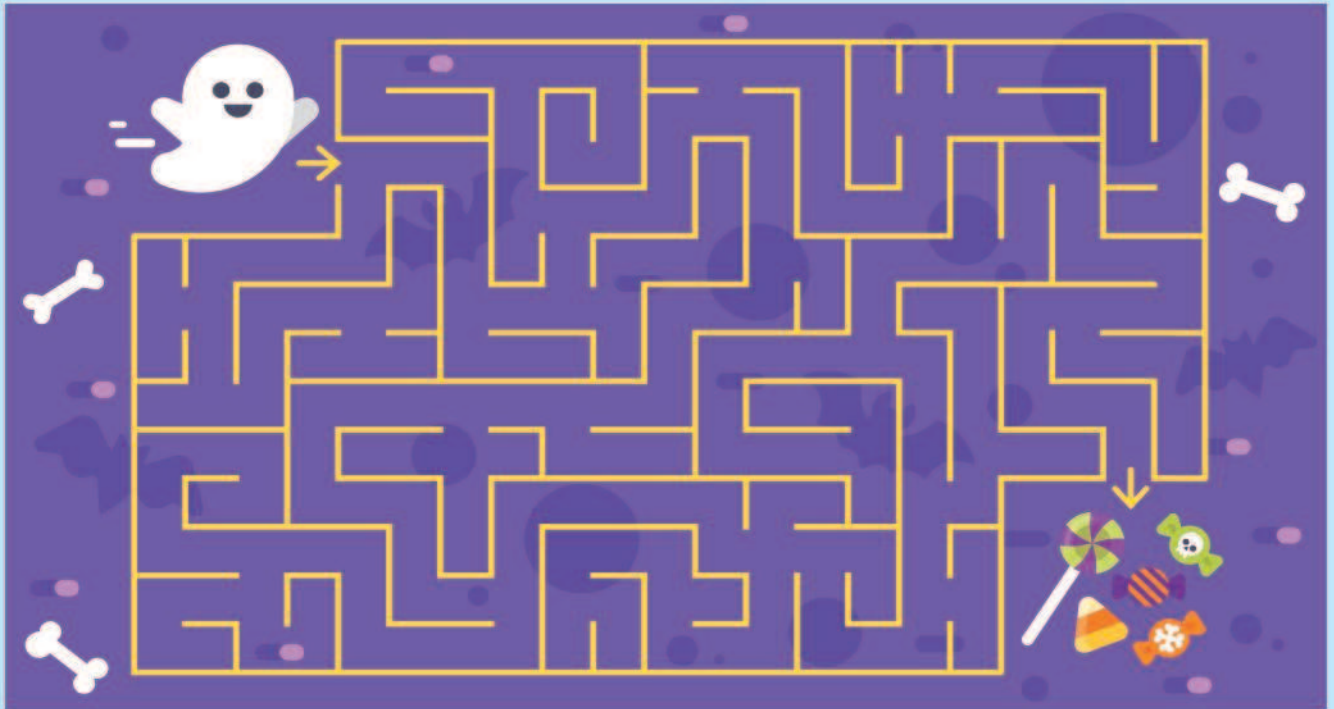
Какие картинки были на предыдущей странице?



Сосчитай и запиши, сколько на рисунке белочек, сколько желудей, сколько чашек и сколько грибов.





Помоги привидению найти сладости.



Покажи белочке дорогу к бельчонку. По пути она должна собрать для него все жёлуди и грибочки.



На уроке геометрии ребята рисовали фигуры. Таня и Лёша нарисовали звёздочек больше, чем квадратов, Илья нарисовал кругов меньше, чем звёздочек, а на Ванином рисунке одинаковое количество кругов, квадратов и звёздочек. Напиши имена ребят.



Угадай, кто где живёт.



Из каких фрагментов можно сложить
точно такую же картинку?



Найди и обведи подходящие
части рисунка.

