


# Содержание


<b>От автора . . . . .</b>	<b>3</b>
Алфавит. Звуки и буквы . . . . .	5
О гласных. . . . .	8
О согласных . . . . .	11
Ударение. Перенос слов. . . . .	13
Правила переноса . . . . .	13
Правописание . . . . .	15
Чк, чн . . . . .	15
Ча — ща, чу — щу, жи — ши . . . . .	15
Безударные гласные в словах . . . . .	15
Слова с безударной гласной <i>Е</i> , проверяемой буквой <i>Ё</i> . . . . .	17
Разделительный мягкий знак . . . . .	18
Значение слов . . . . .	19
Слова, которые обозначают предметы. . . . .	20
Слова, которые обозначают признаки предметов. . . . .	21
Слова, которые обозначают действия предметов. . . . .	22

Правописание прописной буквы. . . . .	23
Предлог . . . . .	24
Однокоренные слова . . . . .	27
Правописание парных звонких и глухих со- гласных в корне слов . . . . .	29
Предложение . . . . .	31
Текст . . . . .	32
<b>Словарные слова за курс 2-го класса. . .</b>	<b>34</b>



## От автора


В нашем справочнике главное — это информация, которой должен владеть каждый грамотный человек твоего возраста. Все сведения пособия полностью совпадают с темами учебника, по которому ты учишься. Это поможет быстрее отыскать нужную информацию, понять то, что, возможно, было не понято на уроке, или повторить то, что подзабыл (например, за время каникул). В общем, твой справочник — мастер объяснить и посоветовать.

Как у каждого мастера есть свои секреты и маленькие хитрости, так и в этом пособии используются свои приёмы (как лучше?) и алгоритмы (как выполнять шаг за шагом) для усвоения правил русского языка. Правила отмечены знаком , а о хитрых приёмах сообщается в рубрике «Мотай на ус».

Кроме того, в справочнике ты найдёшь все словарные слова, правописание которых следует знать второклассникам по окончании учебного года.

При работе с пособием не лишним будет держать под рукой цветные карандаши, чтобы выделять то, что особенно важно для тебя. А ещё можно делать пометки на страницах книги и оставлять закладки.

Желаем удачи!



---

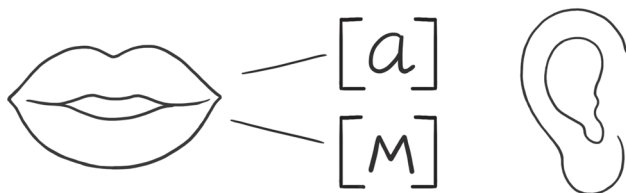
# Алфавит.

## Звуки и буквы

---

Все слова, которые мы произносим, состоят из ЗВУКОВ.

Звуки мы **произносим** и **слышим**,



а буквы — **пишем** и **видим**.

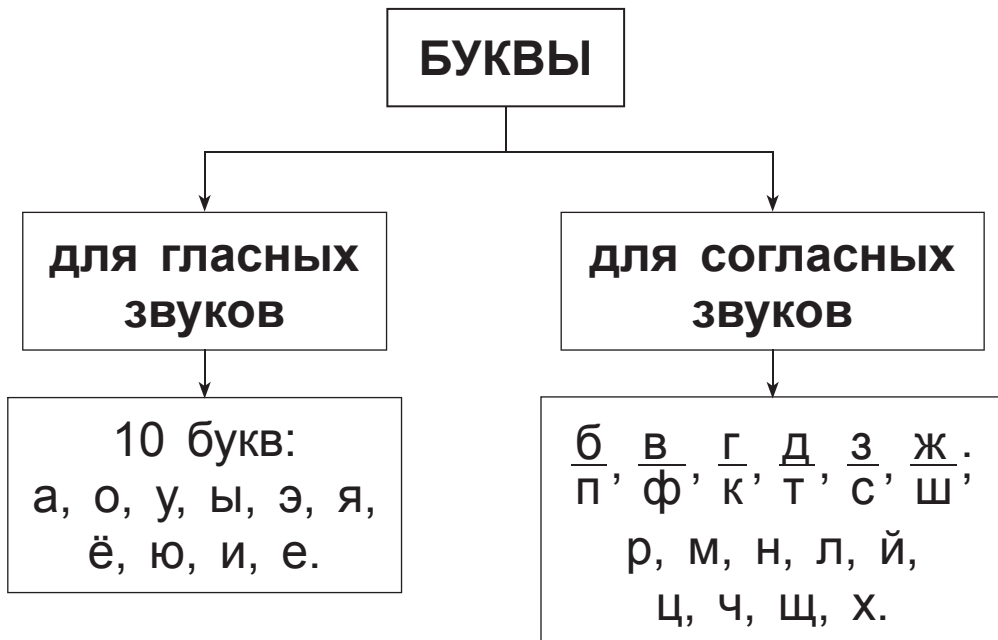


В русском языке **33 буквы**. Все буквы составляют **алфавит** — особенный порядок букв.

Письменный алфавит выглядит так:

<i>А а</i>	<i>Б б</i>	<i>В в</i>	<i>Г г</i>	<i>Д д</i>	<i>Е е</i>
[а]	[бэ]	[вэ]	[гэ]	[дэ]	[е]
<i>Ё ё</i>	<i>Ж ж</i>	<i>З з</i>	<i>И и</i>	<i>Й й</i>	<i>К к</i>
[ё]	[жэ]	[зэ]	[и]	и краткое	[ка]
<i>Л л</i>	<i>М м</i>	<i>Н н</i>	<i>О о</i>	<i>П п</i>	
[эль]	[эм]	[эн]	[о]	[пэ]	
<i>Р р</i>	<i>С с</i>	<i>Т т</i>	<i>У у</i>	<i>Ф ф</i>	
[эр]	[эс]	[тэ]	[у]	[эф]	
<i>Х х</i>	<i>Ц ц</i>	<i>Ч ч</i>	<i>Ш ш</i>	<i>Щ щ</i>	
[ха]	[цэ]	[че]	[ша]	[ща]	
<i>Ъ</i>	<i>Ы</i>	<i>Ь</i>	<i>Э э</i>	<i>Ю ю</i>	<i>Я я</i>
твёрдый знак	[ы]	мягкий знак	[э]	[ю]	[я]

Звуки обозначаются буквами.



Буквы **ъ** и **ь** звуков не обозначают.

**Гласные** звуки состоят из голоса, их можно **петь**.

**Согласные** звуки состоят из шума и голоса, их **невозможно пропеть**.

## О гласных

Буквами **а, о, у, ы, э** обозначается на письме **твёрдость** предыдущего согласного звука.



Буквами **е, ё, ю, я, и** обозначается на письме **мягкость** предыдущего согласного.







Буквы		Звуки	Буквы		Звуки
а	→	[а]	е	→	[э]
о	→	[о]	ё	→	[о]
у	→	[у]	ю	→	[у]
ы	→	[ы]	я	→	[а]
и	→	[и]			
э	→	[э]			

Например:

*мяч* → [м'ач'] — буква **я** обозначает звук **[а]** и мягкость предыдущего согласного, звука **я** нет;

*лётный* → [л'отный'] — буква **ё** обозначает звук **[о]** и мягкость предыдущего согласного, звука **ё** нет;

*изюм* → [из'ум] — буква **ю** обозначает звук **[у]** и мягкость предыдущего согласного, звука **ю** нет.



Только в трёх случаях буквы **е**, **ё**, **ю**, **я** обозначают два звука:

**е** <  $\begin{matrix} [\text{й}'] \\ [\text{э}] \end{matrix}$

**ё** <  $\begin{matrix} [\text{й}'] \\ [\text{о}] \end{matrix}$

**ю** <  $\begin{matrix} [\text{й}'] \\ [\text{у}] \end{matrix}$

**я** <  $\begin{matrix} [\text{й}'] \\ [\text{а}] \end{matrix}$

1. В начале слова:

**ю**ла.  
 $\begin{matrix} \diagup \quad \diagdown \\ [\text{й}'] \quad [\text{у}] \end{matrix}$

2. После разделительных **ь** и **ъ**:

под**ъ**езд.  
 $\begin{matrix} \diagup \quad \diagdown \\ [\text{й}'] \quad [\text{э}] \end{matrix}$

3. После гласных:

ма**я**к.  
 $\begin{matrix} \diagup \quad \diagdown \\ [\text{й}'] \quad [\text{а}] \end{matrix}$