






ЭНЦИКЛОПЕДИЯ ДЛЯ МАЛЫШЕЙ



Иллюстрации
ТОНИ ВУЛЬФА

Стихотворения **Натали Цветковой**
Перевод с итальянского **Елены Саломатиной**



#эксмогетство

Москва
2020

СОДЕРЖАНИЕ

КАК ЧИТАТЬ ЭТУ КНИГУ 6

В ЛЕСУ



8

А ты знаешь, какие деревья растут в лесу?	12
Вкусные лесные ягоды	16
Большие и маленькие животные леса	20
Давай посмотрим, кто живёт среди ветвей!	24
Кто работает в лесу?	28
Как хорошо отдыхать в лесу!	32

НА МОРЕ



34

Да здравствует отдых на пляже!	38
Знаешь, кто живёт в море поблизости от берега?	42
Тысячи разных рыб	46
Что можно найти на морском дне?	50
На борту круизного лайнера	54
Жизнь в порту	58

НА ФЕРМЕ



60

Жизнь на ферме	64
В коровнике и вокруг него	68
Прогулка на конюшню	72
Сколько животных... и у каждого свой домик!	76
Работа в поле	80
Сколько фруктов в саду!	84

РАЗНЫЕ ПРОФЕССИИ



86

В городе очень много работы	90
И на море много работы!	94
Поход на рынок и в магазин	98
Заглянем в мастерскую!	102
Кто работает в офисах и кабинетах?	106
Профессии в мире развлечений	110

ЖИВОТНЫЕ



112

Какие животные живут в лесу?	116
Какие животные обитают в саванне?	120
Каких животных можно увидеть в джунглях?	124
А кто обитает в море?	128
Кто живёт на полюсах?	132
Большие и маленькие обитатели небес	136

МАШИНЫ



138

Движение в городе	142
Сколько поездов на станции!	146
Автомобили на любой вкус	150
Самые сильные специальные машины	154
Кто летает в аэропорту?	158
Суда большие и маленькие	162

УКАЗАТЕЛЬ

164



КАК ЧИТАТЬ ЭТУ КНИГУ



Каждая глава этой энциклопедии — целый мир, который предстоит изучить вашему малышу!

Каждую большую картинку можно долго рассматривать и каждый раз находить новые детали, новые подробности о животных, которые обитают в дикой природе и на ферме, о жизни в лесу и на море, о больших городах, полных автомобилей и других видов транспорта, и о людях, которые живут и работают в городах и в сельской местности.

Описательные развороты с небольшими картинками помогут малышу выучить много новых слов по теме. Каждое слово проиллюстрировано — так ребёнку будет легче понять и запомнить слова. Обучение становится простым и быстрым, но самое главное — увлекательным!

ПЕРВЫЙ РАЗВОРОТ РАЗДЕЛА

Весёлое
стихотворение
знакомит малыша
с темой, которой
посвящён
раздел.



На море

ВСЕ, КТО БЫЛ НА МОРЕ, СКАЖУТ —
КАК ЖЕ ХОРОШО НА ПЛЯЖЕ!
СТРОИТЬ ЗАМОК ИЗ ПЕСКА
СОЛНЦУ ПОВСТАВЛЯТЬ БОКА,
ПЛАВАТЬ С МАСКОЙ, В МЯЧ ИГРАТЬ
И В ШЕЗЛОНГЕ ЗАГОРАТЬ
С АНКАЛАНГОМ ПОГРУЖАТЬСЯ
И НА КАТЕРЕ КАТАТЬСЯ.
МОРЕ — НАСТОЯЩИЙ РАЙ,
ХОТЬ ВООБЩЕ НЕ УЕЗЖАЙ!

Каждый раздел
выделен своим
цветом, который
повторяется на
всех разворотах
темы.

РАЗВОРОТ С БОЛЬШОЙ КАРТИНКОЙ



ОПИСАТЕЛЬНЫЙ РАЗВОРОТ С МАЛЕНЬКИМИ КАРТИНКАМИ



Большие буквы
облегчают чтение,
а стрелочка чётко
указывает на
картинку, к которой
относится
это слово.



В лесу



**КОМПАС, КАРТА И РЮКЗАК,
БЕЗ САПОГ НЕЛЬЗЯ НИКАК.
ДАЖЕ ЕСЛИ ДОЖДЬ ПОЙДЁТ —
СОСТОИТСЯ НАШ ПОХОД!**

**ФЛЯЖКА, КЕПКА, ДОЖДЕВИК —
К ВЫХОДУ ГОТОВ ГРИБНИК!
С КОТЕЛКОМ НАПЕРЕВЕС
НАПРАВЛЯЕМСЯ МЫ В ЛЕС!**


**ПТИЧКИ, ТРАВЫ И ГРИБЫ,
А ВОКРУГ ЖУРЧАТ РУЧЬИ.
ПО ТРОПИНКЕ ПО ЛЕСНОЙ
ПРОБЕЖИМСЯ МЫ С ТОБОЙ!**

**ЯГОД ВКУСНЫХ СОБЕРЁМ,
ЧАЮ У КОСТРА ПОПЬЁМ.
СКОЛЬКО ДАРИТ ЛЕС ВСЕГО!
БУДЕМ МЫ БЕРЕЧЬ ЕГО!**

В лесу много **деревьев**, и у каждого особенные
листья и плоды.







Ель

ПЛОД
КАШТАНА

КОЛЮЧАЯ
КОЖУРА

ШИШКА

КАШТАН

ЛИСТ
ДУБА

ДУБ

ВЕТКА

ЖЁЛУДЬ

**У дерева есть корни, ствол,
ветви, листья, цветки
и плоды.**

А ТЫ ЗНАЕШЬ, КАКИЕ ДЕРЕВЬЯ РАСТУТ В ЛЕСУ?



БЕРЕЗА

ЛИСТ БЕРЕЗЫ


ВОДОПАД



КЛЁН


ЛИСТ
КЛЁНА

ПЛОД
ОРЕХА



ОРЕХ

Мостик
сделан
из древесины,
которую
получают
из лесных
деревьев.





В **подлеске** под деревьями
растут грибы и ягоды.

