

ВВЕДЕНИЕ

Ребёнок бегло читает и грамотно пишет, если он выговаривает и правильно произносит все звуки. Перед вами обучающее пособие, в котором даны слова для отработки звуков [ж], [ш], [ч], [щ] и комплекс упражнений к ним.

Выполняя задания, малыш видит слово, работает с его образом, учится правильно его произносить. При таком подходе одновременно задействована зрительная, слуховая и моторная память. Когда ребёнок столкнётся с этим словом на письме, он его мысленно произнесёт, визуальнo вспомнит и правильно напишет.

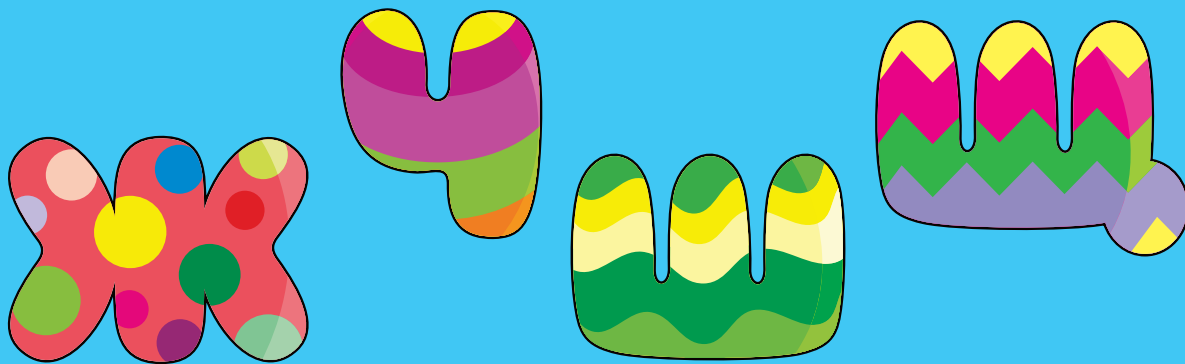
Слова в книге подобраны профессиональными психологами и логопедами согласно возрастным нормам произношения звуков и соответствуют возрасту 5–6 лет.

Благодаря этой книге малыш разовьёт фонематический слух, связную речь, внимание и память, графические навыки (умение обводить, штриховать, раскрашивать, дорисовывать), подготовит руку к письму, расширит словарный запас и кругозор, научится быть усидчивым.

Рекомендуемое время занятий — 20–25 минут.

Для выполнения заданий ребёнку понадобятся цветные карандаши.

Желаем успехов!





БАБУШКА



Звук [ш] в слове «БАБУШКА» произносится твёрдо, глухо, с шипением.

Кто изображён на рисунке? Как зовут твою бабушку? Послушай чистоговорку. Повтори её сначала медленно, затем быстро. Обведи буквы по пунктиру. Какое слово у тебя получилось?

Уш-шу-шу, уш-шу-шу,
Бабушке письмо пишу.



БАБУШКА





Отгадай загадку. Составь рассказ по рисунку.

Тёплый шарф внучатам свяжет,
Сказку новую расскажет,
Пирожки для нас спечёт,
Колыбельную споёт.




БОРЩ



Звук [щ'] в слове «БОРЩ» произносится мягко, глухо, с шипением.




Что изображено на рисунке? Из каких овощей варят борщ? Послушай чистоговорку. Повтори её сначала медленно, затем быстро.




Щу-щу-щу, щу-щу-щу,
Я борщом вас угощу.



Раскрась слово .

БОРЩ





Найди на картинке спрятанные буквы.

БОРЩ



БОЧКА



Звук [ч'] в слове «БОЧКА» произносится мягко, глухо, с шипением.





Что изображено на рисунке? Для чего используют бочку? Послушай чистоговорку. Повтори её сначала медленно, затем быстро.



Оч-оч-оч, ат-ат-ат,
В бочке спрятал клад пират.




Какие буквы спрятались в картинках? Впиши их в клетки и прочитай слово.



--	--	--	--	--



ВИШНЯ



Звук [ш] в слове «ВИШНЯ» произносится твёрдо, глухо, с шипением.



Какая ягода растёт на дереве? Какого она цвета? Послушай чистоговорку. Повтори её сначала медленно, затем быстро. Заштрихуй слово по образцу.

Ши-ши-ши, ша-ша-ша,
Вишню ешь ты не спеша.



ВИШНЯ


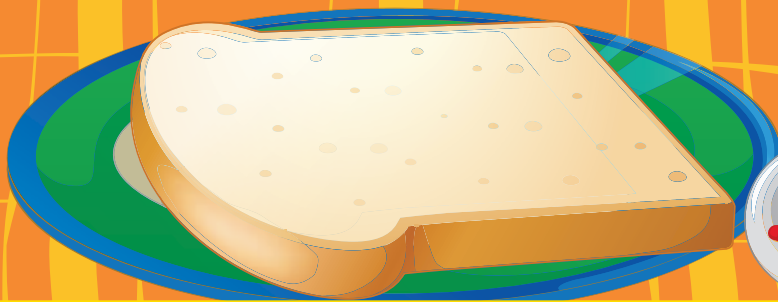





Сколько слов «ВИШНЯ» в банке с вишнёвым вареньем? Найди их и соедини буквы линиями. Составь предложение со словом «ВИШНЯ».



В	Е	С	Н
И	Ш	Н	Я
У	К	Т	Р
В	И	Ш	Н
Р	С	Ш	Я



ГОНЩИК



Звук [щ'] в слове «ГОНЩИК» произносится мягко, глухо, с шипением.



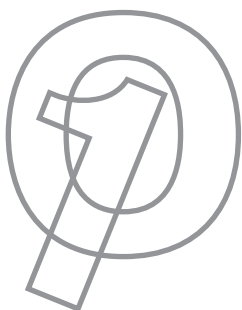


Кто изображён на рисунке? На чём едет мальчик? Послушай чистоговорку. Повтори её сначала медленно, затем быстро.



Щи-щи-щи, ти-ти-ти,
Гонщик едет по пути.



Найди спрятанные буквы. Составь из них слово и запиши его в клетки.



--	--	--	--	--	--





Помоги гонцику доехать до финиша — собери по пути буквы и впиши их в клетки. Какое слово получилось?

--	--	--	--	--	--

