

Волох, Алла Владимировна.

B68 Годовой курс обучения: для детей 2—3 лет / А. В. Волох. — Москва : Эксмо, 2020. — 136 с. : ил. + 16 л. цв. ил. — (Основы дошкольных знаний. Годовой курс обучения).

Благодаря этой книге малыш научится различать и называть буквы русского алфавита, основные цвета и формы, электроприборы, мебель, посуду, одежду, обувь, предметы личной гигиены, фрукты, продукты, познакомится с понятиями «один», «много», «ни одного», «мало», потренирует внимание, память, речь, мелкую моторику, расширит кругозор и словарный запас.

Главный герой книги —мышленный мышонок — подскажет, как грамотно провести занятия, на что обратить внимание, что должен знать и уметь малыш в 2 и 3 года.

Познавательные стихи о животных, о режиме дня, о цветах и формах разнообразят досуг малыша.

Карточки с цветами и формами послужат основой для закрепления знаний, полученных ребёнком при работе с пособием.

Адресовано заботливым родителям малышей 2—3 лет для проведения развивающих занятий в течение года.

УДК 372.3/4

ББК 74.102

ISBN 978-5-04-106390-0

© Оформление. ООО «Издательство «Эксмо», 2020

Все права защищены. Книга или любая ее часть не может быть скопирована, воспроизведена в электронной или механической форме, в виде фотокопии, записи в память ЭВМ, репродукции или каким-либо иным способом, а также использована в любой информационной системе без получения разрешения от издателя. Копирование, воспроизведение и иное использование книги или ее части без согласия издателя является незаконным и влечет уголовную, административную и гражданскую ответственность.

Пособие для развивающего обучения / дамыту біліміне арналған баспа

Для детей до 3 лет, текст для чтения взрослыми детям / Бала-шағалар 3 жасқа дейін, ересек балалардың оқуына арналған

ОСНОВЫ ДОШКОЛЬНЫХ ЗНАНИЙ. ГОДОВОЙ КУРС ОБУЧЕНИЯ

Волох Алла Владимировна

ГОДОВОЙ КУРС ОБУЧЕНИЯ

Для детей 2—3 лет

(орыс тілінде)

Ответственный редактор В. Ермолаева. Дизайн обложки Е. Брынчик

В коллаже на обложке использованы иллюстрации:

© Muhammad Desta Laksana, DVitaliy, Piyanut Sirikate, Sararoom Design, Lightkite, MSSA / Shutterstock.com

Используется по лицензии от Shutterstock.com

В коллаже на титуле использованы иллюстрации:

© Muhammad Desta Laksana, Lightkite / Shutterstock.com

Используется по лицензии от Shutterstock.com

Художники:

Августинович Юлия Сергеевна, Тарнагурская Ирина Казимировна. Варавин Сергей Викторович, Головченко Светлана Витальевна

Во внутреннем оформлении использованы иллюстрации:

3d-sparrow, AA Belikov, Alex Tihonovs, Alice Vacca, Aluna 1, Anastasia Nix, Anna Filippenok, Anna.zabella, anthonycz, arief.wawang, Bannykh Alexey Vladimirovich, benchart,

BlueRingMedia, bomg, Cute little things, Darka_Podarka, DiViArt, Dreamzdesigners, EgudinKa,

Enache Dumitru Bogdan, GraphicsRF, HappyPictures, Haso, IrynMerry, Julia August, Kansitang Pittayanon, Kid_Games_Catalog, Klara Viskova,

Ksenya Sawva, Larisa Strelkova, Lenorko,

Madina_Fattakhova, Malinovskaya Yulia, Margarita L, mart, Minur, MSSA, nataka, Natasha_Chetkova, NotionPic, Olga1818, Peter Hermes Furian, Popup, ratselmeister, Sara-

room Design, Shaber, Spreadthesign, studioworkstock, svaga, Teguh Mujiono, Tribalium, Vector Tradition,

Yulia Palaneichyk, YuliaShvetsova, ZUBKOVA IULIYA, zzevillust / Shutterstock.com

Используется по лицензии от Shutterstock.com

Макет подготовлен при содействии ООО «Айдиномикс»

ООО «Издательство «Эксмо»

123308, Россия, Москва, ул. Зорге, д. 1. Тел.: 8 (495) 411-68-86. Home page: www.eksmo.ru E-mail: info@eksmo.ru

Өндіруші: «ЭКМО» АҚБ Баспасы, 123308, Мәскеу, Ресей, Зорге көшесі, 1 үй. Тел.: 8 (495) 411-68-86.

Home page: www.eksmo.ru E-mail: info@eksmo.ru. Тауар белгісі: «Эксмо»

Интернет-магазин : www.book24.kz

Интернет-магазин : www.book24.kz

Импортер в Республику Казахстан ТОО «РДЦ-Алматы».

Қазақстан Республикасындағы импорттаушы «РДЦ-Алматы» ЖШС.

Дистрибьютор и представитель по приему претензий на продукцию, в Республике Казахстан: ТОО «РДЦ-Алматы»

Қазақстан Республикасында дистрибьютор және өнім бойынша арыз-талаптарды

қабылдаушының өкілі «РДЦ-Алматы» ЖШС, Алматы қ., Домбровский көш., 3-а, литер Б, офис 1.

Тел.: 8 (727) 251-59-90/91/92; E-mail: RDC-Almaty@eksmo.kz

Өнімнің жарамдылық мерзімі шектелмеген.

Сертификация туралы ақпарат сайтта: www.eksmo.ru/certification

Сведения о подтверждении соответствия издания согласно законодательству РФ о техническом регулировании

можно получить на сайте Издательства «Эксмо» www.eksmo.ru/certification

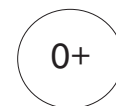
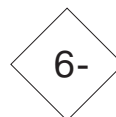
Өндірген мемлекет: Ресей. Сертификация қарастырылған

Продукция соответствует требованиям ТР ТС 007/2011

Дата изготовления / Подписано в печать 17.10.2019. Формат 60x84¹/₈.

Печать офсетная. Усл. печ. л. 15,87 + вкл.

Тираж экз. Заказ



EAC

СОДЕРЖАНИЕ

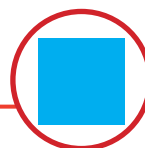
Введение..... 4

Что знает и умеет ребёнок в 2 года..... 6




Цвета..... 7

Формы..... 15



Азбука 23

Один, много, ни одного..... 55



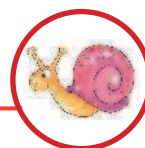
Мой день..... 63

Обобщающие слова..... 75




Развиваем внимание, память и мышление... 87

Развиваем речь..... 99



Аппликация..... 107

Рисование штампами..... 121



Лепка из пластилина 129


Что знает и умеет ребёнок в 3 года 136

УВАЖАЕМЫЕ ВЗРОСЛЫЕ!

Перед вами обучающее пособие, которое поможет организовать развивающие занятия с ребёнком 2—3 лет.

Благодаря этой книге малыш научится различать основные цвета и формы, буквы русского алфавита, электроприборы, предметы мебели, канцелярские принадлежности, посуду, одежду, обувь, предметы личной гигиены, фрукты и молочные продукты, познакомится с понятиями «один», «много», «ни одного», «мало», режимом дня, потренируется рисовать отпечатками фруктов и овощей, делать простые аппликации, лепить из пластилина.


Выполняя задания в пособии, ребёнок разовьёт внимание и память, мышление и воображение, мелкую моторику и речь, расширит кругозор и словарный запас.

Главный герой книги — смыслённый мышонок  — подскажет, как грамотно провести занятия, на что обратить внимание, что должен знать и уметь малыш в 2 и 3 года.

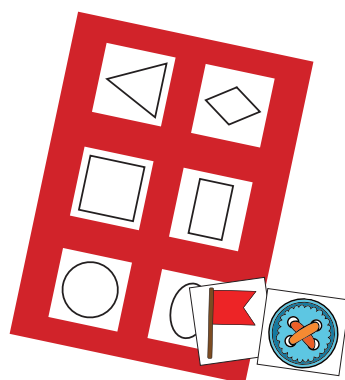
Познавательные стихи о животных и режиме дня, о цветах и формах разнообразят досуг малыша.

Карточки с цветами и формами послужат основой для закрепления знаний, полученных ребёнком при работе с пособием. В конце книги приведены два вида карточек. Работая с карточкой «Цвет» («Форма»), рассмотрите с малышом рисунок на лицевой стороне, прочитайте стихотворение. Попросите ребёнка сказать, о каком цвете (форме) идёт речь. Разложив перед малышом данные карточки обратной стороной, назовите цвет (форму). Пусть ребёнок сначала покажет подходящую карточку, а потом найдёт вокруг себя предметы того же цвета

или похожей формы. С карточками «Лото» поиграйте с малышом в игру «Подбери по цвету (форме)». Положите перед ребёнком большую карточку и попросите закрыть окошки предметами подходящего цвета (формы). Чтобы карточки не потерялись, сделайте с малышом большой конверт из цветной бумаги и вложите его в книгу.



Карточки «Цвет» и «Форма»



Карточки «Лото»

Выполнять задания можно в произвольном порядке. Длительность занятия не должна превышать 10—15 минут. Не предлагайте ребёнку выполнять упражнения, если он болен, устал или расстроен. Прежде чем прочитать малышу задание, ознакомьтесь с ним сами. Если ребёнку исполнилось 2 года совсем недавно, то некоторые упражнения он сможет сделать только с вашей помощью. К 3 годам малыш должен справиться со всеми заданиями самостоятельно.

Во время занятий активно беседуйте с ребёнком, задавайте ему вопросы, начинающиеся со слов-помощников: когда, где, почему, какой, как, сколько и зачем. Полученные знания и умения закрепляйте с малышом в повседневной жизни. По дороге на детскую площадку, в машине или в очереди к врачу играйте в звукоподражания, сравнивайте предметы, обращайтесь внимание ребёнка на то, что находится справа и слева от него, впереди и позади.

Желаем успехов!

ЧТО ЗНАЕТ И УМЕЕТ РЕБЁНОК В 2 ГОДА

- ✓ Узнаёт, показывает на картинке (может назвать) животных, овощи, фрукты, транспорт.
- ✓ Различает основные цвета и формы. Умеет определять общие и отличительные признаки предметов.
- ✓ Понимает смысл сказки или стихотворения, узнаёт на картинках главных героев.
- ✓ Выполняет последовательность действий (нагружает машинку кубиками, перевозит кубики, выкладывает их из машинки).
- ✓ Распознаёт части тела и показывает их.
- ✓ Говорит простыми короткими фразами.
- ✓ Понимает просьбы взрослого, исполняет простые поручения.
- ✓ Использует в речи вежливые слова.
- ✓ Различает явления природы в светлое и тёмное время суток.
- ✓ Поднимается и спускается по лестнице.
- ✓ Использует предметы по прямому назначению (копает совком, ест ложкой).
- ✓ Листает страницы книги.
- ✓ Складывает пирамидку, кубики, мозаику.
- ✓ Под ритмичную музыку пританцовывает (покачивается, приседает, притоптывает).



ЦВЕТА

Познакомьте ребёнка с основными цветами. Рассмотрите с ним картинки, чётко проговаривая названия цветов. Расскажите малышу, что или кто бывает такого цвета. Не торопитесь показывать ребёнку сразу все цвета. Начните с одного-двух, далее по мере усвоения материала добавляйте остальные. Для лучшего запоминания акцентируйте внимание малыша на цветах окружающих его предметов (одежда, игрушки, посуда). Показывайте и сравнивайте их. Помните, что ребёнку сложно запомнить названия цветов, поэтому будьте терпеливыми и не ждите быстрого результата.




1
Занятие

ЖЁЛТЫЙ



ЗВЕЗДА



БАНАНЫ



ЦЫПЛЁНОК

2

занятие

КРАСНЫЙ



ПЕРЦЫ



ЗОНТ



ЦВЕТОК

3
Занятие

СИНИЙ



КИТ



ВЕДРО




БАБОЧКА

4

занятие

ЗЕЛЁНЫЙ



КУЗНЕЧИК




ЛЯГУШКА



ЕЛЬ

5
занятие

БЕЛЫЙ



КРУЖКА



ПЕРО



КОРАБЛИК

ЧЁРНЫЙ



ОЧКИ



ВОРОНА



ЧЁРНАЯ СМОРОДИНА

7

Занятие

ПОДБОР ЦВЕТА



Возьми



Сделай



в подходящих кружках.



ФОРМЫ

Познакомьте ребёнка с основными фигурами. Рассмотрите с ним изображения предметов, чётко произнесите, что это. Обратите внимание малыша на отличительные черты геометрических форм. Например: пуговица круглая, её удобно катать, а печенье квадратное, его катать нельзя, потому что у него есть углы. Запоминание форм, как и цветов, требует много времени и постоянной практики. На прогулке, в комнате или магазине показывайте ребёнку предметы и предлагайте ему определить, на какую форму они похожи.

