

УДК 373.3:811.111
ББК 74.268.1Англ
Д79

Дубровская, Вера Борисовна.

Английский язык для младших школьников / В. Дубровская. — Москва : Издательство АСТ, 2019. — 128 с. : ил. (Английский для школьников).

ISBN 978-5-17-116424-9

Предлагаемое издание представляет собой пособие по английскому языку для дополнительного образования, предназначенное для школьников младших классов и ориентированное на самостоятельные занятия.

Книга содержит необходимые элементы изучения английского языка в рамках начальной школы, а также материал, выходящий за рамки обязательной программы. Пособие содержит занимательные упражнения, увлекательные задания, интересные стихи и песни, которые помогут ребёнку легко усвоить языковой материал и дадут возможность развить умения устной и письменной речи.

УДК 373.3:811.111
ББК 74.268.1Англ

*Издание для дополнительного образования
Английский для школьников*

Дубровская Вера Борисовна

АНГЛИЙСКИЙ ЯЗЫК ДЛЯ МЛАДШИХ ШКОЛЬНИКОВ

Редактор *К. В. Игнатъев*

Дизайн обложки *К. М. Кузнецовой*

Технический редактор *Т. П. Тимошина*

Макет и компьютерная верстка *В. В. Брызгаловой*



Подписано в печать 06.05.2019.

Формат 84×108/16. Гарнитура Pragmatica. Печать офсетная. Бумага офсетная.

Тираж экз. Заказ №

Произведено в Российской Федерации

Изготовлено в 2019 г.

Изготовитель: ООО «Издательство АСТ»

129085, Российская Федерация, г. Москва, Звездный бульвар, д. 21, стр. 1, комн. 705, пом. I, этаж 7

Наш сайт: www.ast.ru, e-mail: lingua@ast.ru

Общероссийский классификатор продукции ОК-034-2014 (КПЕС 2008); 58.11.1 - книги, брошюры печатные

«Баспа Аста» деген ООО

129085, г. Мәскеу, Жұлдызды гүлзар, д. 21, 1 кұрылым, 705 бөлме, пом. 1, 7-қабат

Біздің электрондық мекенжаймыз : www.ast.ru

E-mail: lingua@ast.ru

Интернет-магазин: www.book24.kz. Интернет-дүкен: www.book24.kz

Импортер в Республику Казахстан и Представитель по приему претензий

в Республике Казахстан — ТОО РДЦ Алматы, г. Алматы.

Қазақстан Республикасына импорттаушы және Қазақстан Республикасында наразылықтарды қабылдау бойынша өкіл - «РДЦ-Алматы» ЖШС, Алматы қ., Домбровский көш., 3«а», Б литері офис 1.

Тел.: 8(727) 2 51 59 90,91 , факс: 8 (727) 251 59 92 ішкі 107;

E-mail: RDC-Almaty@eksmo.kz , www.book24.kz Тауар белгісі: «АСТ» Өндірілген жылы: 2018

Өнімнің жарамдылық; мерзімі шектелмеген.

ISBN 978-5-17-116424-9

© Дубровская В. Б., 2016

© ООО «Издательство АСТ», 2019



Для родителей

Пособие «Английский язык для младших школьников» предназначено для занятий с детьми 7—10 лет. Ориентированное на самостоятельные занятия, оно включает в себя все необходимые элементы изучения английского языка в рамках начальной школы. Занимательные упражнения, увлекательные задания, интересные стихи и песни помогут ребёнку легко усвоить языковой материал, дадут возможность развить умения устной и письменной речи.

Учебный материал разбит на уроки. Они неравнозначны по длине и объёму нового лексического и грамматического материала. Это сделано специально: процесс обучения идёт постепенно, с учётом характерных особенностей детского восприятия; однако каждый урок в целом предлагает примерно одинаковую языковую нагрузку. После каждого пятого урока предлагается контрольная работа на пройденный материал с целью проверки и закрепления полученных знаний. Если ребёнок справился с выполнением контрольных заданий не слишком успешно, не стоит огорчаться: имеет смысл пройти учебный материал ещё раз, возможно, уделив каждому уроку большее время.

Особое внимание в пособии уделяется умению составлять несложные диалоги и тексты, вести беседу, выразить ту или иную мысль по-английски. Рассматриваемые темы охватывают широкий спектр применения языкового материала. Несложные диалоги и тексты способствуют хорошему усвоению новой лексики, которая активно используется в последующих уроках. Данным пособием можно пользоваться как для индивидуальных занятий с детьми, так и для работы в группах.

Английский алфавит и правила чтения





Aa	[eɪ]
Bb	[bi:]
Cc	[si:]
Dd	[di:]
Ee	[i:]
Ff	[ef]
Gg	[dʒi:]
Hh	[eɪtʃ]
Ii	[aɪ]
Jj	[dʒeɪ]
Kk	[keɪ]
Ll	[el]
Mm	[em]

Nn	[en]
Oo	[əʊ]
Pp	[pi:]
Qq	[kju:]
Rr	[ɑ:]
Ss	[es]
Tt	[ti:]
Uu	[ju:]
Vv	[vi:]
Ww	[ˈdʌblju:]
Xx	[eks]
Yy	[waɪ]
Zz	[zed]

Существует несложная игра под названием **Memory**, направленная на развитие памяти и внимания. Следует заготовить две одинаковые колоды с карточками, на одной стороне которых написаны буквы английского алфавита. Колоды перемешиваются и раскладываются на столе лицевой стороной вниз. Игроки по очереди открывают по две карточки. Если открыты одинаковые карточки, то игрок называет букву (так, как она читается в английском алфавите), забирает карточки себе и открывает следующую пару карточек. Если карточки не совпадают, то игрок кладет их на прежнее место лицевой стороной вниз и право хода переходит к следующему участнику. Побеждает тот, кто набрал больше карточек.

УРОК 1

ФОНЕТИКА



Как читаются согласные

Bb

[b] — звук [б]



Cc

[k] — звук [к], перед **e, i, y** читается как [s] [с]


[tʃ] — звук [ч] в буквосочетании **ch**

Gg

[g] — звук [г], перед **e, i, y** читается как [dʒ] [дж]

Dd

[d] — звук [д]



Ff

[f] — звук [ф]




Hh

[h] — простой выдох, похож на звук [х]


Jj

[dʒ] — звук [дж]




Kk

[k] — звук [к]



Ll

[l] — звук [л]



Mm

[m] — звук [м]

Nn

[n] — звук [н]

[ŋ] — носовой звук

в буквосочетаниях **ng** и **nk**



Pp

[p] — звук [п]



Rr

[r] — похож на звук [p], но при его произнесении кончик языка загнут назад

Ss

[s] — звук [с]

[ʃ] — звук [ш] в буквосочетаниях **sh**



Tt

[t] — звук [т]


[θ] — глухой звук в буквосочетании **th**, напоминает средний звук между [с] и [ф]; для произнесения этого звука кончик языка нужно положить на кромку нижних зубов, язык находится между зубами и соприкасается с ними не плотно, остается щель, через которую проходит струя воздуха

[ð] — звонкий звук в буквосочетании **th**, напоминает средний звук между [з] и [в]; для произнесения этого звука кончик языка нужно положить на кромку нижних зубов, язык находится между зубами и соприкасается с ними не плотно, остается щель, через которую проходит струя воздуха; в отличие от предыдущего [θ] этот звук произносится с голосом.



Vv

[v] — звук [в]



Ww

[w] — похож на звук [у] в сочетании [уá]; при произнесении этого звука напряженные губы выдвигаются вперед, округляются, а затем уголки рта быстро раздвигаются

Zz

[z] — звук [з]



Как читаются гласные

В английском языке различают открытый и закрытый слоги. Это важно знать для того, чтобы правильно прочитать гласные буквы.

Открытым называется слог, который заканчивается на гласную (чаще всего это буква **e**).

Чтение гласных в открытом слоге

A a	[eɪ]
E e	[i:]
I i	[aɪ]
O o	[əʊ]
U u	[ju:]
Y y	[aɪ]



Задание

Прочитай следующие слова. Стараться выучить эти слова не нужно: сейчас мы просто учимся читать. Хотя будет здорово, если удастся запомнить несколько полезных слов!

- | | | |
|---------|----------|----------|
| 1) cake | 8) we | 15) joke |
| 2) be | 9) fly | 16) Kate |
| 3) cry | 10) game | 17) make |
| 4) date | 11) go | 18) kite |
| 5) face | 12) he | 19) lake |
| 6) fine | 13) home | 20) like |
| 7) five | 14) Jane | |

УРОК 2

Закрытый слог

Закрытым называется слог, который заканчивается на согласную.

Чтение гласных в закрытом слоге

А а	[æ] широкое, открытое
Е е	[e]
І і	[ɪ]
О о	[ɒ]
У у	[ʌ] (иногда [ʊ])
Ү у	[ɪ]





3 задание

Прочитай следующие слова:

- 1) dog
- 2) doll
- 3) dull
- 4) fat
- 5) fox
- 6) frog
- 7) get
- 8) glad
- 9) gym
- 10) hand
- 11) hat
- 12) hen
- 13) hot
- 14) it
- 15) jam
- 16) leg
- 17) men
- 18) not
- 19) nut
- 20) pen

Теперь ты знаешь, как нужно читать английские буквы и произносить английские звуки — гласные и согласные. Однако в английском языке очень много исключений из правил чтения, поэтому к каждому новому слову будет даваться транскрипция.



УРОК 3

Hello! My name is Bob — Привет! Меня зовут Боб

- Hello! My name is Bob.
- Hello! My name is Ann.
- Nice to meet you, Ann!
- Nice to meet you, Bob.

- Привет! Меня зовут Боб.
(= Моё имя Боб).
- Привет! Меня зовут Энн.
- Приятно познакомиться, Энн!
- Приятно познакомиться, Боб.



Для того чтобы представиться, можно использовать следующую конструкцию:

My name is _____. — Меня зовут _____.

Слова для запоминания

hello [hə'ləʊ] — привет!
is [ɪz] — есть, является
meet [mi:t] — встречать
my [maɪ] — мой, моя, моё
name [neɪm] — имя
nice [naɪs] — приятный, милый
you [ju:] — ты

Новые слова можно достаточно быстро запомнить, если учить их по карточкам. Из плотной бумаги или картона изготавливаются небольшие прямоугольные карточки. На одной



стороне каждой из них пишется слово на английском языке, например, **book**. На другой стороне пишется перевод слова — «книга». Перебери по очереди карточки и проверь, знаком ли тебе перевод всех слов. Если можешь назвать слово сразу, то положи карточку в конец колоды. Если же какое-нибудь слово забылось, положи карточку в колоду поближе, чтобы оно снова вскоре попало. Таким способом можно выучить достаточно большое количество слов и значительно расширить словарный запас.

MY NAME IS ANN

My name is Ann,
Her name is Nan,
His name is Ben,
Say it again!

МЕНЯ ЗОВУТ ЭНН

Меня зовут Энн,
Её зовут Нэн,
Его зовут Бен,
Ну-ка повтори!

Задание 1

Прочитай имена английских мальчиков и девочек.

Имена мальчиков	Имена девочек
Adam — Адам	Alice — Элис
Andrew — Эндрю	Amy — Эми
Christopher — Кристофер	Anna — Анна
David — Дэвид	Emma — Эмма
Jack — Джек	Grace — Грейс
James — Джеймс	Grace — Грейс
Joe — Джо	Katie — Кэти
Kevin — Кевин	Matilda — Матильда
Nick — Ник	Rose — Роуз
Steve — Стив	Sophie — Софи



Задание 2

Познакомь мальчиков и девочек между собой.
Составь диалоги, как в начале урока.

- | | |
|----------------------|-------------------|
| 1) Alice, Adam | 6) James, Grace |
| 2) Andrew, Amy | 7) Katie, Joe |
| 3) Christopher, Anna | 8) Matilda, Kevin |
| 4) David, Charlotte | 9) Nick, Rose |
| 5) Jack, Emma | 10) Steve, Sophie |



Задание 3

Какие английские имена ты сможешь найти?
Читать следует по горизонтали и вертикали:

A	E	R	T	A	M	Y	W	V	A	N	I	A	B	E	K	L	E	U	T
H	D	G	H	L	G	A	Z	H	W	D	S	A	U	D	S	A	L	Y	S
M	C	H	R	I	S	T	O	P	H	E	R	A	G	G	K	X	L	E	Z
J	Y	J	G	C	K	C	H	A	R	L	O	T	T	E	B	C	I	I	V
N	H	U	I	E	O	S	P	Q	A	Q	H	S	O	O	N	V	E	A	X
D	A	V	I	D	F	A	D	A	D	A	M	D	A	R	T	H	U	R	D
A	F	B	K	E	I	B	A	L	E	X	B	D	N	G	M	A	E	L	G
M	F	R	A	M	U	I	S	A	L	B	E	X	T	E	R	R	W	T	U
I	V	K	N	N	O	G	A	N	D	R	E	W	H	U	T	R	A	Y	O
E	D	R	N	I	H	A	J	S	H	G	G	F	O	Y	Z	Y	S	J	P
L	C	E	A	S	A	I	S	H	A	J	E	F	N	I	K	F	D	A	U
L	K	X	A	H	O	L	L	Y	B	I	K	L	Y	K	L	E	M	M	A
C	Y	H	J	W	E	P	K	F	O	H	M	H	O	E	X	J	K	E	L
D	O	E	A	L	U	L	L	G	B	R	E	A	N	V	B	E	X	L	A
N	I	L	C	E	D	Z	J	D	B	J	N	J	L	A	M	E	L	I	A
K	U	O	K	T	Y	L	I	L	Y	V	B	K	P	C	V	H	J	E	L

УРОК 4

This is a cat —
Это кошка



This is a cat.
Это кошка.



That is a dog.
То собака.

Слова для запоминания

cat [kæt] — кошка
dog [dɒg] — собака
that [ðæt] — то
this [ðɪs] — это

Неопределённый артикль

Перед словами **cat**, **dog** стоит неопределённый артикль, который ставится перед существительными, если нужно указать, что данный предмет, животное или вещь упоминается впервые: **a cat**, **a dog**. Если слово начинается с согласной, неопределённый артикль имеет вид **a**; если слово начинается с гласной, неопределённый артикль имеет вид **an**:

a tree — дерево
an owl — сова