

# АНГЛИЙСКИЙ ЯЗЫК.

ТРЕНАЖЁР  
ПО ЧТЕНИЮ И ПИСЬМУ  
С РАЗВИВАЮЩИМИ  
ЗАДАНИЯМИ  
И ИГРАМИ

The logo for 'Lingua' features a stylized quill pen nib on the left, with the word 'Lingua' written in a cursive script to its right.

Издательство АСТ  
Москва

## Буква **A** в открытом слоге

В английском языке выделяют открытый и закрытый слоги. Тип английского слога определяет чтение в нём гласной буквы. Открытый слог — это слог, который заканчивается на гласную. Гласная в этом типе слога читается так, как она представлена в алфавите. Буква **A** в открытом слоге произносится как [eɪ]. В качестве конечной гласной в открытом слоге чаще всего служит буква **E**, которая в данном случае не произносится.

**A** → [eɪ]



name  
Имя

**NAME**

n	a	m	e
↓	↓	↓	↓
[n]	[eɪ]	[m]	[-]
[neɪm]			



table  
стол

<b>TABLE</b>				
t	a	b	l	e
↓	↓	↓	↓	↓
[t]	[eɪ]	[b]	[l]	[-]
[teɪbl]				



lake  
озеро

<b>LAKE</b>			
l	a	k	e
↓	↓	↓	↓
[l]	[eɪ]	[k]	[-]
[leɪk]			



plate  
тарелка

<b>PLATE</b>				
p	l	a	t	e
↓	↓	↓	↓	↓
[p]	[l]	[eɪ]	[t]	[-]
[pleɪt]				

## ЗАДАНИЯ К УРОКУ


1. Вставьте пропущенные буквы:



l \_ \_ c \_ \_



g \_ \_ m \_ \_



d \_ \_ t \_ \_

2. Найдите слова, в которых есть звук [t]:

w	d	r	u	j	x
t	a	g	h	d	r
b	t	a	b	l	e
y	e	n	t	a	i
b	u	t	u	t	o
s	d	o	w	e	c

---



---



---



---



---



---



---

3. Прочитайте слова:

take	cake	rake	brace
tape	make	plane	fake

4. Прочитайте слова по транскрипции:

[deɪt]	[reɪk]	[meɪs]	[fleɪk]
[peɪn]	[feɪs]	[teɪk]	[dreɪk]

**ИСКЛЮЧЕНИЯ:**



antenna  
АНТЕННА



vase  
ВАЗА

<b>ANTENNA</b>					
a	n	t	e	nn	a
↓	↓	↓	↓	↓	↓
[æ]	[n]	[t]	[e]	[n]	[ə]
[æn'tenə]					

<b>VASE</b>			
v	a	s	e
↓	↓	↓	↓
[v]	[ɑ:]	[z]	[-]
[vɑ:z]			

**ИСКЛЮЧЕНИЯ:**



tomato  
помидор




water  
вода

**TOMATO**

t	o	m	a	t	o
↓	↓	↓	↓	↓	↓
[t]	[ə]	[m]	[ɑ:]	[t]	[əʊ]
[təm'ɑ:təʊ]					

**WATER**

w	a	t	er
↓	↓	↓	↓
[w]	[ɑ:]	[t]	[ə]
['wɑ:tə]			



drama  
драма



gala  
праздник

**DRAMA**

d	r	a	m	a
↓	↓	↓	↓	↓
[d]	[r]	[ɑ:]	[m]	[ə]
['drɑ:mə]				

**GALA**

g	a	l	a
↓	↓	↓	↓
[g]	[ɑ:]	[l]	[ə]
['gɑ:lə]			

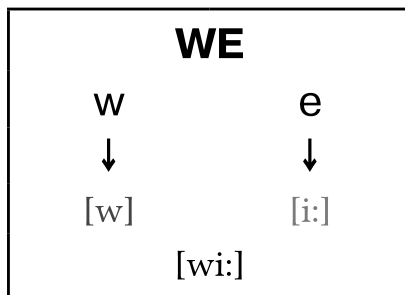
## Буква **E** в открытом слоге

Буква **E** в открытом слоге произносится как [i:].

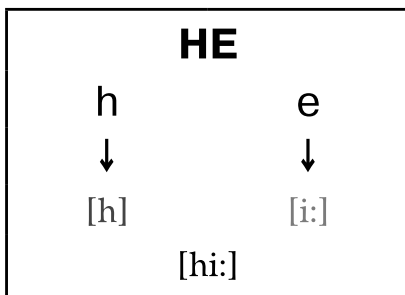
**E** → [i:]



we  
мы



he  
он





she  
она

<b>SHE</b>			
sh		e	
↓		↓	
[ʃ]		[i:]	
[ʃi:]			



Pete  
Пит


<b>PETE</b>			
p	e	t	e
↓	↓	↓	↓
[p]	[i:]	[t]	[-]
[pi:t]			

## ЗАДАНИЯ К УРОКУ

1. Вставьте пропущенные буквы:



be \_\_\_\_



tre \_\_\_\_



fle \_\_\_\_



2. Найдите слова, в которых есть звук [s]:

i	a	s	o	c	k
f	p	e	g	h	q
x	s	e	a	r	w
l	z	p	f	y	j
x	d	m	a	s	k
u	k	y	e	m	c

---

---

---

---

---

---

---

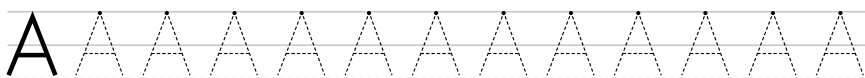
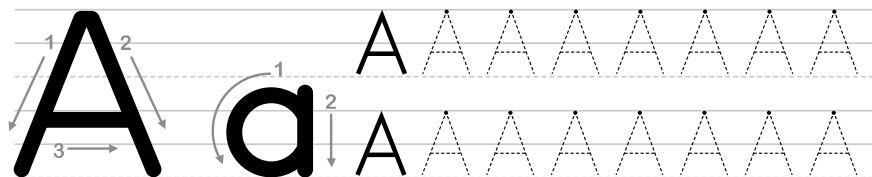
3. Прочитайте слова:

cede	pee	be	lee
tee	Crete	gee	me

4. Прочитайте слова по транскрипции:

[bi:]	[ti:]	[pi:t]	[dʒi:]
[wi:]	[kri:t]	[mi:]	[li:]

Обведите буквы по точкам и постарайтесь их запомнить:



## Буква *I* в открытом слоге

Буква **I** в открытом слоге произносится как [aɪ].

I → [aɪ]



tie  
галстук

	<b>TIE</b>	
t	i	e
↓	↓	↓
[t]	[aɪ]	[-]
	[taɪ]	

5

five  
пять

	<b>FIVE</b>		
f	i	v	e
↓	↓	↓	↓
[f]	[aɪ]	[v]	[-]
	[faɪv]		

## ЗАДАНИЯ К УРОКУ

1. Вставьте пропущенные буквы:



n \_ \_ c \_ \_



l \_ \_ m \_ \_



r \_ \_ c \_ \_

2. Найдите слова, в которых есть звук [d]:

e	p	y	z	n	a
d	u	g	w	i	l
c	t	d	u	c	k
b	j	o	f	e	x
l	o	g	s	d	o
m	a	r	n	g	w

---

---

---

---

---

---

---