



# ВВЕДЕНИЕ

Перед вами тематический тренажёр по чтению для учащихся 1-го класса. Сборник предназначен для тренировки навыков чтения.

Каждое занятие содержит пять разноуровневых заданий:

- первый уровень (низкий) — узнавание, распознавание и различие понятий, установление подобия;
- второй уровень (удовлетворительный) — воспроизведение материала на уровне памяти (неосознанное воспроизведение);
- третий уровень (средний) — воспроизведение материала на уровне понимания (осознанное воспроизведение);
- четвёртый уровень (достаточный) — применение знаний и навыков в знакомой ситуации, выполнение действий с чётко обозначенными правилами, на основе обобщённого алгоритма;
- пятый уровень (высокий) — использование знаний (умений) в незнакомой ситуации для решения нового круга задач, творческий перенос знаний.

Книга может быть использована для индивидуальной работы младших школьников, а также как дополнительный материал на уроках чтения.

Желаем успехов и отличных отметок!



# ЗАНЯТИЕ 1

1 Прочитай правильно все буквы алфавита по порядку. Найди и подчеркни фразу ГДЕ ЁЖ.

А Б В Г Д Е Ё Ж З И Й  
К Л М Н О П Р С Т У Ф  
Х Ц Ч Ш Щ Ъ Ы Ь Э Ю Я



2 Останови свой взгляд на большой звезде. Спускайся вниз по ступенькам пирамиды, переводя взгляд на следующую звезду, и читай слоги слева направо.

Н А ★ З У  
К У ★ Д О  
Р О ★ Н Я  
З Ы ★ Б А  
М У ★ Р Ы




Б У ★ К А  
П У ★ Л О  
М А ★ Н Ы  
Ж О ★ Р Ы  
С Я ★ Т О



3

Прочитай скороговорку три раза: первый — медленно, отчётливо произнося все звуки, второй — в среднем темпе, третий — как можно быстрее.

Купила бабуся бусы Марусе.



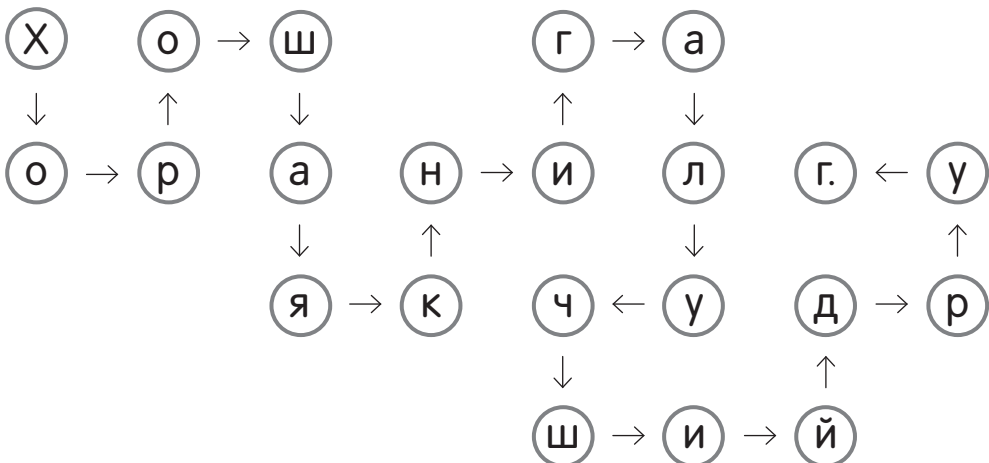
4

Прочитай слова. Зачеркни в каждом ряду лишнее слово. Почему ты так решил?

- ✓ Сапоги, туфли, ботинки, носки.
- ✓ Берёза, клён, стол, дуб.
- ✓ Книга, яблоко, банан, груша.

5

Прочитай пословицу, двигаясь по стрелкам. Объясни, как ты её понимаешь.



## ЗАНЯТИЕ 2

1 Прочитай слова, двигаясь по стрелкам. Проговаривай слова чётко.

↓	кот	↑	май	↓	лиса	↑	ранец
	сад		лес		пенёк		кино
	дом		моль		поле		рожок
	лук		лис		кабан		лето

2 Прочитай слоги и слова. Подчеркни слова.


сом	кра	лак	лес	кле	бка
сме	гля	кот	нос	жук	гру
кле	мёд	шля	юрт	рот	сок
лоб	смя	бре	ост	дём	нож
сек	мид	бри	дос	грё	елд



3

Прочитай стихотворение, договаривая слова.  
Какие вежливые слова утка должна сказать  
псу? Почему?

Утка по двору бежа\_\_\_\_\_,  
Пёрышки все растеря\_\_\_\_\_.  
Пёс за ней пошёл,  
Перья все нашёл.  
Утка в гости приходи\_\_\_\_\_,  
Псу подарки приноси\_\_\_\_\_,  
Пёрышки отдать проси\_\_\_\_\_.





4

Соедини стрелками части слов. К названию  
какого животного нет рисунка?



хо  
ба  
ля  
со  
ку

ва  
ница  
мяк  
гушка  
бочка



5

Какие животные спрятались в таблице? Прочитай их названия. Передвигаться по клеткам можно вниз, вверх, вправо или влево. Закрась слова цветными карандашами.

б	е	м	у	о	л	ь
к	л	м	р	а	е	н
а	е	е	е	в	л	ё
н	н	д	й	с	о	ж
а	о	в	е	ь	к	л
б	т	б	д	ь	к	о
а	к	а	р	с	у	в
ы	с	ц	и	с	и	л
р	ь	а	з	а	я	ц

