

ВВЕДЕНИЕ

Уважаемые родители!

Вы держите в руках обучающее пособие для подготовки ребёнка к школе. Благодаря этой книге малыш научится соединять буквы в слоги, читать слова и предложения, работать с текстом; потренирует руку; разовьёт фонематический слух и речевое внимание; расширит словарный запас.

Материал книги представлен в игровой форме — это поможет сделать процесс обучения интересным и увлекательным.

Для выполнения упражнений ребёнку понадобятся карандаши. Фломастеры и краски использовать нежелательно. При рисовании карандашом требуется нажатие пальцами на карандаш и кистью руки на лист. На фломастер нельзя давить, он предназначен для декоративного оформления.

Оказывайте малышу помощь при выполнении заданий, которые вызывают у него затруднения. Помните: многое из того, что кажется вам простым и очевидным, требует от ребёнка больших усилий. Хвалите его не только за результат, но и за старание, аккуратность.

Желаем успехов!

ЗВУКИ И БУКВЫ

Звуки мы слышим, произносим, но не видим. На письме они обозначаются буквами.



Некоторые звуки состоят только из голоса. Их можно легко пропеть. Это гласные. Они обозначаются буквами:

А О У Э Ы И Е Ё Ю Я

Некоторые звуки состоят из голоса и шума. Это согласные. Они обозначаются буквами:

**Л М Н Р Й Б П В Ф Г К
Д Т Ж Ш Щ З С Х Ц Ч**

Есть буквы, которые не обозначают звуков. Это твёрдый и мягкий знаки.

Ъ Ъ

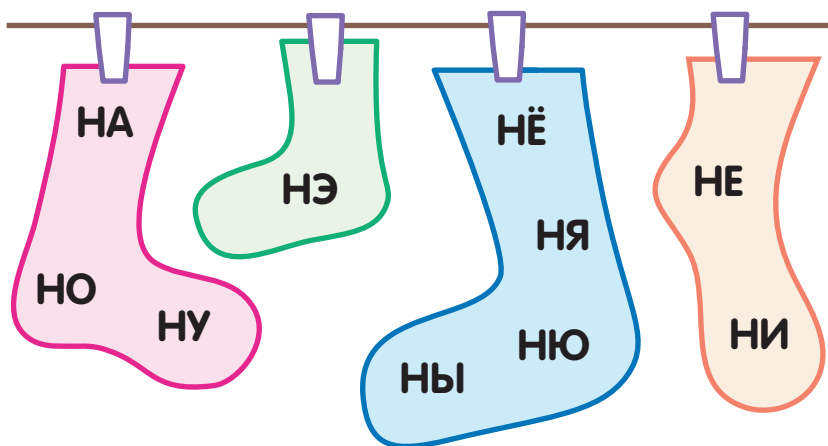
ОТ БУКВЫ К СЛОГУ








Заяц прыгает от одной буквы к другой.
Прочитай, что получится.

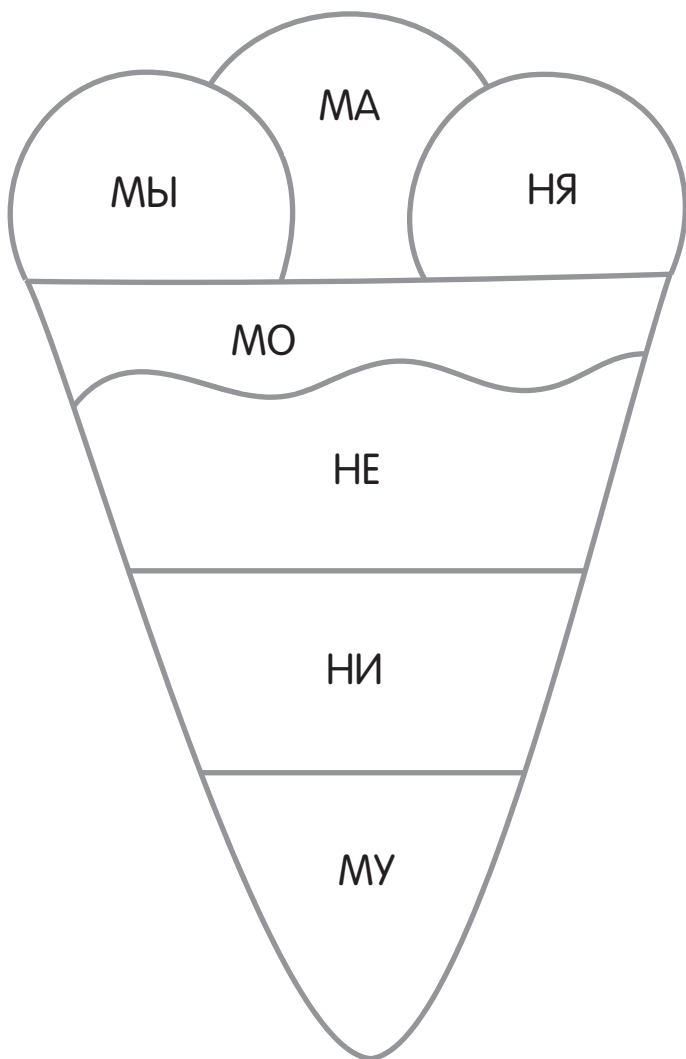


СЛОГИ С «Н» И «М»

Помоги мышатам прочитывать слоги с «Н»
и «М».



Раскрась  часть рисунка со слогом «МА»,  — «МО»,  — «МУ»,  — «МЫ»,  — «НИ»,  — «НЕ»,  — «НЯ».



СЛОГИ С «Л» И «Р»

Помоги лягушке и рыбе прочитать слоги с «Л» и «Р».

