



ТАНК

Мне особенно приятно рисовать танк, потому что мой дедушка был танкистом и воевал с фашистами. Однажды он ухитрился починить подбитый танк под вражеским огнём и получил медаль «За отвагу».

1 Рисуем овальные гусеницы. Сверху они ровные, горизонтальные. Концы лучше рисовать приподнятыми.



2 В самых краешках гусениц рисуем колёса...



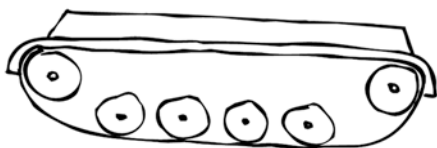
...и все остальные колёса. Можно сплошняком, можно на расстоянии друг от друга — танки по-разному устроены.




Над гусеницами рисуем такую, х-м-м, штуковину. Не может же танк состоять только из гусениц и башни, нужна какая-то серединка.




4
А на серединке — ещё одну серединку.




5
Башня может быть любой формы, хоть треугольная.




6
Рисуем пушку.



7
За башней рисуем штуковину, которую многие считают бензобаком, но никакой это не бензобак.



8
Приделаем спереди пулемёт...



...а на башне — командирский люк. Разумеется, если танк идёт в бой, люк должен быть закрыт.



А из люка, конечно же, выглядывает танкист!

