

Содержание

Инструменты для дудлинга	6
Буквы и слова	30
Дудлы-раскраски	44
Узоры из дудлов.....	56
Силуэты и фигуры из дудлов	68
Дудлы везде!	82
Ни дня без дудлов!	94
Любимые темы	110
Цветочные дудлы	124
Не только ручкой	140
Не только на бумаге.....	142







Рисовать дудлы может каждый.

Для того чтобы начать, нужно всего ничего: ручка и лист бумаги. Смысл дудлинга заключается в том, чтобы проявить свою индивидуальность, создать уникальный и неповторимый рисунок, пусть даже он будет далек от совершенства. К примеру, у тебя получился кривенький кружок. Ну и что? Зато это ТВОЙ кружок, второго такого нет на всем белом свете! Скажем, ты нарисовал неуклюжую лошадку с гривой в колечки. Ни в коем случае не вздумай ничего исправлять! Ведь второй такой лошадки днем с огнем не сыщешь!

Рисую цветными ручками в технике дудлинга, ты полюбишь свои несовершенные рисунки и научишься превращать их в произведения искусства.

Как раз это мне и нравится больше всего!

Иногда я сама себя ловлю на попытках подправить свои дудлы, но тут же останавливаюсь. Советую тебе поступать так же! Поверь, первый вариант всегда самый лучший.

В данной книге ты найдешь множество упражнений с инструкциями, но это не значит, что их следует выполнять механически – ты же не робот! Главная цель упражнений – дать тебе возможность почувствовать, так сказать, вкус дудлинга. Как только ты поймешь, что к чему, можешь забыть об инструкциях и с головой погрузиться в творчество. Воспринимай готовые элементы на страницах как ненавязчивые подсказки, призванные вдохновить тебя на свои собственные, неповторимые и оригинальные произведения. Работа над этой книгой принесла мне огромную радость, и я надеюсь, что ты прочитаешь ее с не меньшим удовольствием.

С наилучшими пожеланиями,
Стефани

XOXO
stephanie



Маркер-краска

Это несмываемый маркер на масляной основе, который оставляет сплошной непрозрачный след насыщенного, сочного цвета.



Гелевые ручки

Незаменимы для создания тончайших линий всех цветов радуги. Запасись гелевыми ручками белого цвета для рисования на темном фоне.



Водяная кисть

Это кисть специальной конструкции с резервуаром для воды, позволяющая создавать тончайшие акварельные размывки поверх готовых рисунков.





Механические карандаши

Оставляют тончайший след, не нуждаются в заточке, прекрасно подходят для создания контуров.



Пигментные ручки

Идеальны для прорисовки мелких деталей, водостойкие. С их помощью можно создавать четкие линии разной толщины.



Шариковые ручки

Незаменимы для дудлинга в обычных школьных тетрадках.







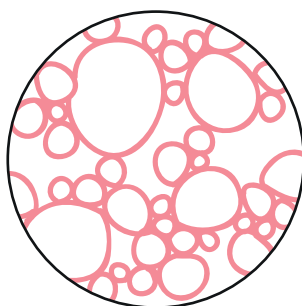



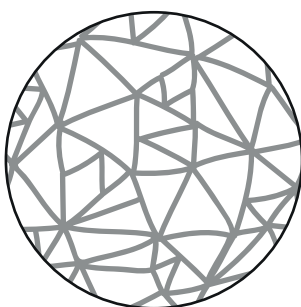



Маркеры


Прекрасно подходят для раскрашивания готовых рисунков, так как не закрывают уже имеющиеся линии.



Разноцветные узоры из дуглов

Здесь представлены образцы узоров, которыми можно заполнить рисунок на следующей странице.






Не только на бумаге

С помощью узоров-дудлов можно сделать мир намного прекраснее. Посмотри вокруг – какой простор для творчества!



Шарфик с дудлами

Может ли шарфик стать отражением твоего неповторимого, индивидуального стиля? Конечно да, если ты собственноручно раскрасишь его фломастерами для ткани или несмываемыми маркерами. Такой шарфик можно повязать на шею, на голову или украсить им сумку.



Футляр для очков

Любая пустая поверхность – это простор для самовыражения. Укрась футляр для очков, чтобы он был так же прекрасен, как и ты.



Дудлы на шляпе

Такую красоту в магазине не купишь! Ее можно только создать своими руками при помощи несмываемых маркеров. Эта удивительная шляпа впишется в любой образ.



Дудлы на посуде

Разрисуй тарелочки, блюдца или чашки узорами-дудлами в своем неповторимом стиле.



Деревянные буквы

Будут отлично смотреться на ручке двери или на стене в твоей комнате. Раскрасить можно обычными маркерами.



Полезный совет

Недорогие керамические изделия разного размера и формы продаются в магазинах товаров для творчества. Выбирай и раскрашивай в свое удовольствие.



Чехол для телефона

Ты можешь сама нарисовать узор на чехле несмываемым маркером или отсканировать рисунок и обратиться в салон печати.

Дудлы на камушках

Очень необычно и интересно выглядят гладкие раскрашенные камни. Мелкие камушки можно использовать для украшения интерьера, а камни покрупнее – для создания садовых композиций.

