

ВВЕДЕНИЕ



УВАЖАЕМЫЕ ВЗРОСЛЫЕ!

Перед вами сборник тренировочных заданий для детей 5–6 лет. С помощью этой книги ребёнок разовьёт интеллект и мелкую моторику, расширит словарный запас и кругозор, потренирует внимание и зрительное восприятие, память и мышление.

Пособие составлено с учётом рекомендаций психологов и педагогов и состоит из 7 разделов, каждый из которых содержит материал для развития определённых умений и навыков. Выполнять задания можно в произвольном порядке. Длительность занятия не должна превышать 20–25 минут. Не предлагайте малышу выполнять упражнение, если он болен, устал или расстроен. Прежде чем прочитать ребёнку задание, ознакомьтесь с ним сами.

Благодаря разделу **«Считаем и решаем»** малыш потренируется в решении примеров и задач на сложение и вычитание в пределах первого десятка.

В разделе **«Читаем слова»** ребёнок будет читать слова, словосочетания и простые предложения, разовьёт фонематический слух и речевое внимание.

Задания раздела **«Пишем печатные буквы»** помогут малышу улучшить координацию движений, отработать графические навыки написания печатных букв.

Благодаря разделу **«Развиваем внимание, память и мышление»** ребёнок потренируется в сравнении сюжетных картинок, классификации предметов по группам и объединении их по существенному признаку.

Раздел **«Изучаем время»** поможет малышу повторить и закрепить понятия «месяцы», «сутки», «вчера», «сегодня», «завтра».



Задания раздела **«Развиваем речь»** способствуют расширению кругозора и увеличению словарного запаса малыша.

Раздел **«Тесты»** даст вам возможность легко и быстро проконтролировать знания и умения ребёнка. Для этого продублируйте выбранные им варианты ответов в **листе результатов** на с. 126. Сравните их с правильными. Если малыш ошибся при выполнении какого-либо упражнения, вернитесь к нему и помогите справиться с заданием.

Для занятий ребёнку понадобятся карандаши. Фломастеры и краски использовать нежелательно. При рисовании карандашом требуется нажатие пальцами на карандаш и кистью руки на лист. На фломастер нельзя давить, он создан для декоративного оформления.

Если малышу исполнилось 5 лет совсем недавно, то некоторые задания он сможет сделать только с вашей помощью. К 6 годам ребёнок должен справиться со всеми упражнениями самостоятельно.

Ориентироваться в заданиях вам помогут условные обозначения:

-  — устное задание;
-  — задание, в котором необходимо писать, обвести предмет по пунктиру, раскрасить или зачеркнуть лишний.

Во время занятий активно беседуйте с малышом, задавайте ему вопросы, начинающиеся со слов-помощников: когда, где, почему, какой, как, сколько и зачем.

Полученные знания и умения закрепляйте с ребёнком в повседневной жизни. По дороге на детскую площадку, в машине или в очереди к врачу играйте в слова, сравнивайте и считайте предметы, обращайтесь внимание малыша на то, что находится справа и слева от него, впереди и позади, далеко и близко.

Желаем успехов!

СЧИТАЕМ И РЕШАЕМ

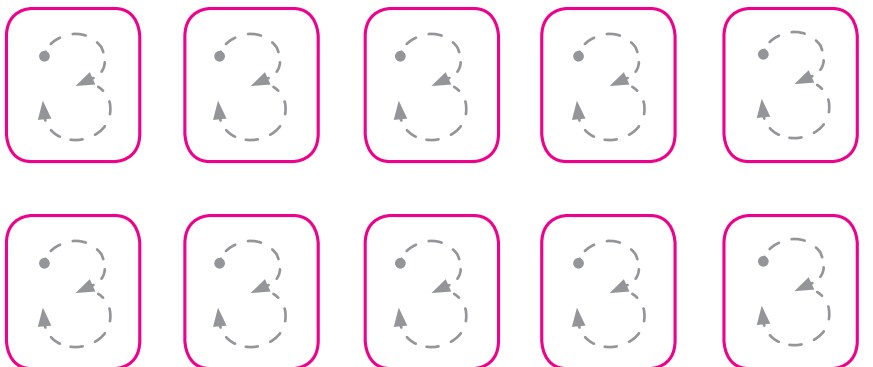
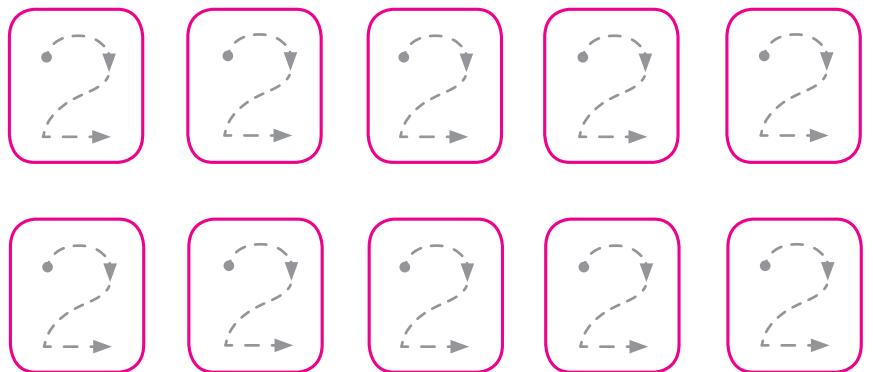
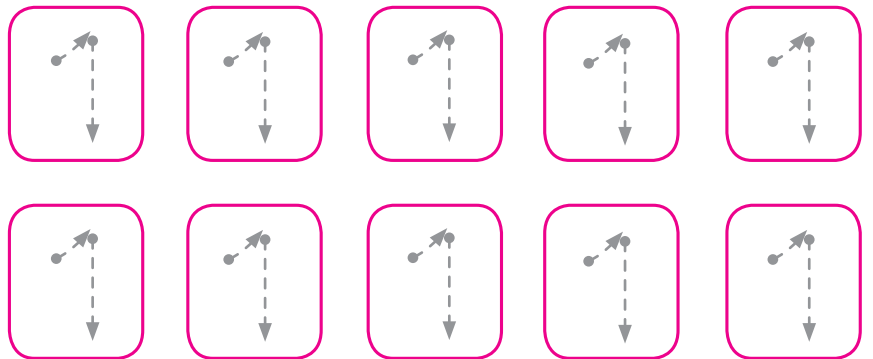


Занятие 1

ЧИСЛА 1, 2, 3



Обведи цифры по пунктиру.





Какое количество точек в рамках с числом 2?
Объясни, почему их по 2. Дорисуй нужное количество точек в рамках с числом 3.

2

•

•

2

•

●

3

•

3

•

НА ЗАМЕТКУ

Число может быть составлено по-разному.

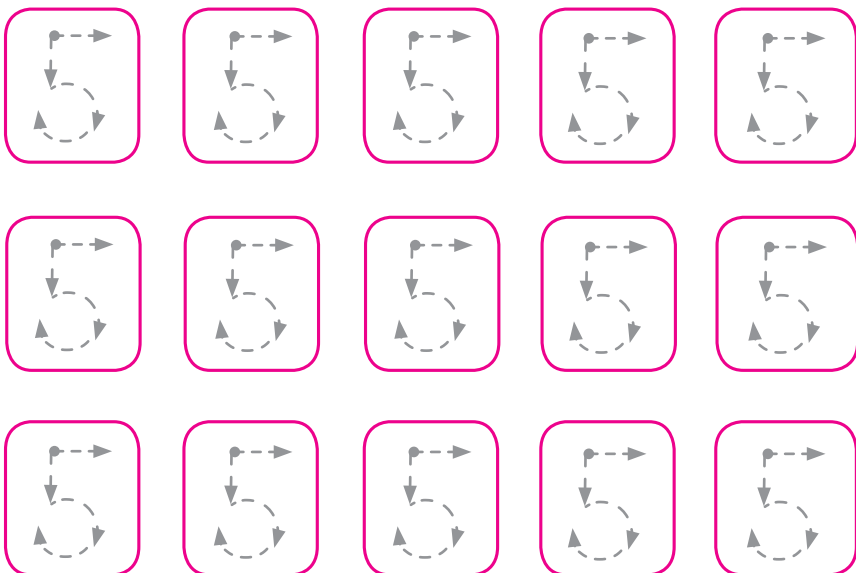
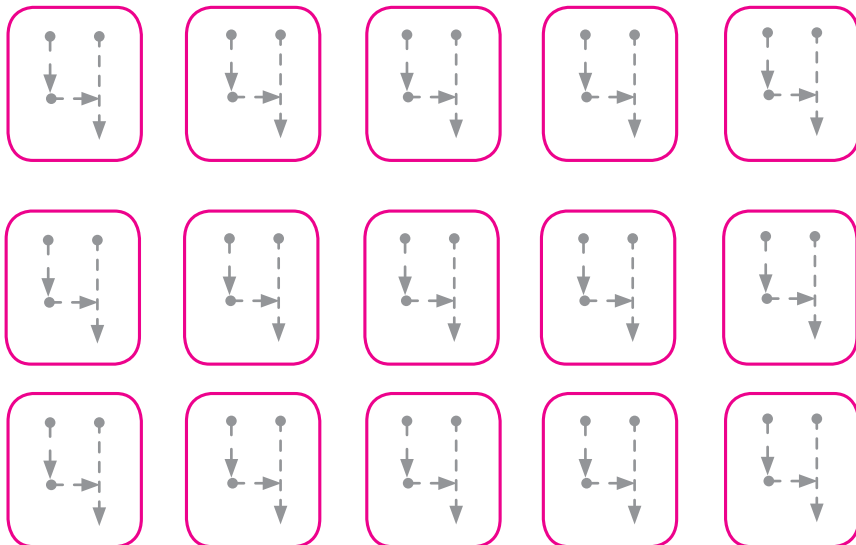


Занятие 2

ЧИСЛА 4 И 5



Обведи цифры по пунктиру.





Дорисуй нужное количество точек в рамках с числами 4 и 5.

4

4

5

5

4

4

5

5

4

4

5


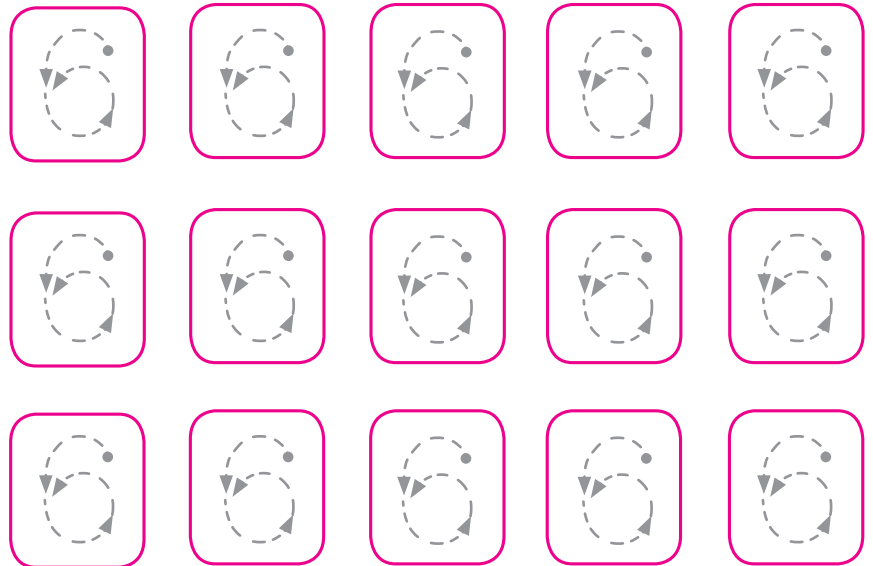
5

Занятие 3

ЧИСЛА 6 И 7



Обведи цифры по пунктиру.





Дорисуй нужное количество точек в рамках с числами 6 и 7.

6

Three square cookies, each with 6 dots, and three round cookies, each with 6 dots.

7

Seven round candies with different patterns.

6

Two round cookies, each with 6 dots, and two square cookies, each with 6 dots.

7

Seven round candies with different patterns.

6

One square cookie with 6 dots and five round cookies, each with 6 dots.

7

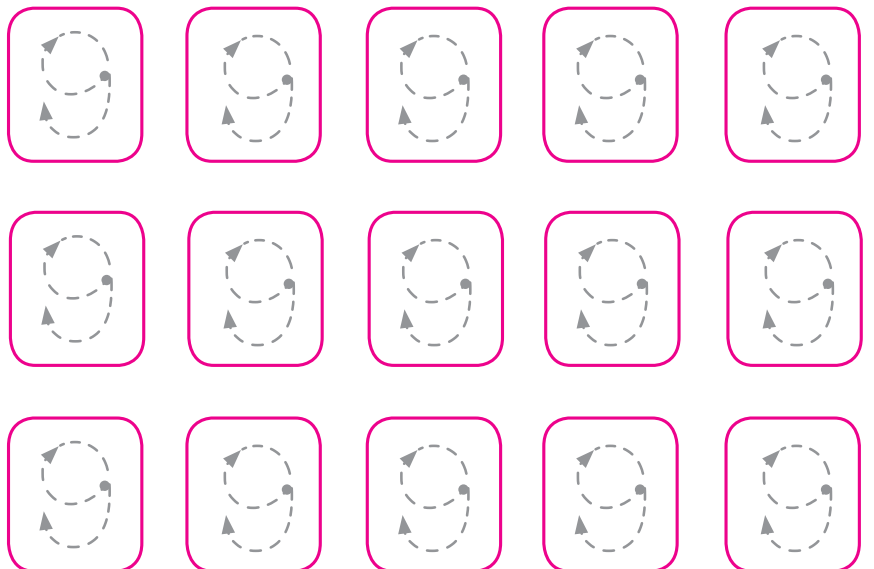
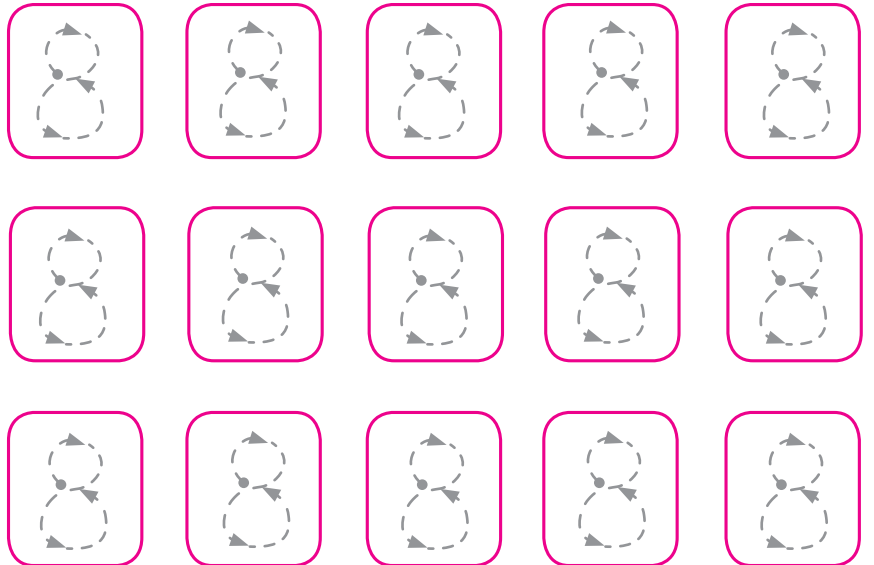

Seven round candies with different patterns.

Занятие 4

ЧИСЛА 8 И 9



Обведи цифры по пунктиру.





Дорисуй нужное количество точек в рамках с числами 8 и 9.

8

4

9

4

8

3

9

3

8

2

9

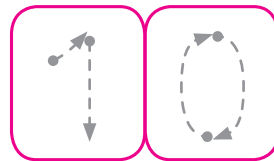
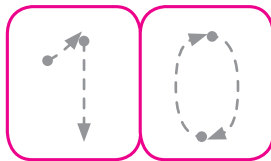
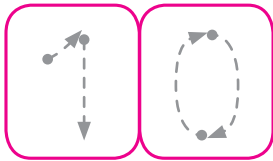
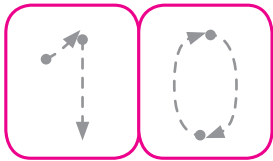
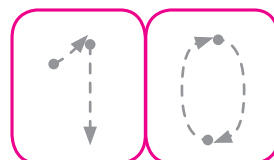
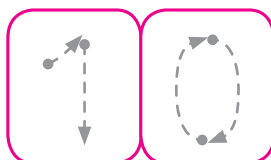
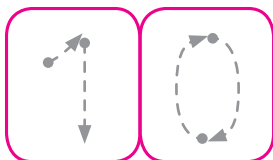
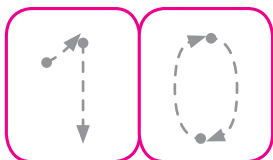
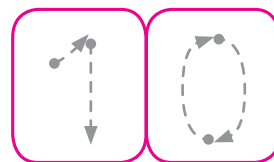
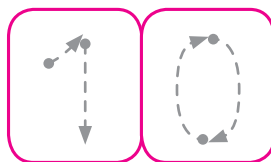
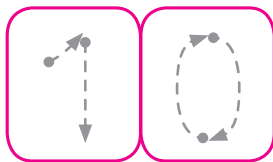
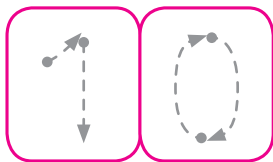
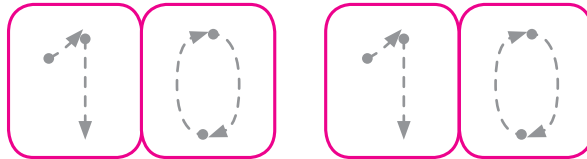
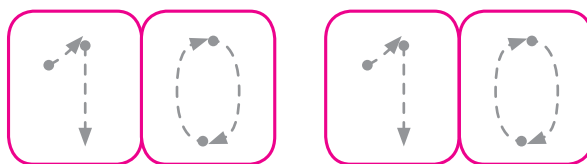
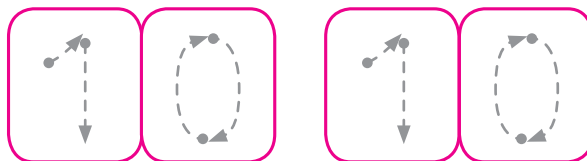
2

Занятие 5

ЧИСЛО 10



Обведи число 10 по пунктиру.





Дорисуй нужное количество точек в рамках с числом 10.

10

10

10

10

10

10