

Содержание

<i>Предисловие</i>	3
UNIT 1. Hello!	4
UNIT 2. My family	16
UNIT 3. People around me.	25
UNIT 4. Our pets!	30
UNIT 5. Food	37
UNIT 6. My home	46
UNIT 7. In the lesson	57
UNIT 8. Seasons	66
UNIT 9. I love animals	75
Ключи	81
Unit 1. Hello!	81
Unit 2. My family	81
Unit 3. People around me.....	84
Unit 4. Our pets	85
Unit 5. Food.....	86
Unit 6. My home	88
Unit 7. In the lesson	89
Unit 8. Seasons.....	91
Unit 9. I love animals.....	92

Предисловие

Основная цель данного пособия – помочь ученикам 3 класса в освоении грамматики английского языка, в развитии и автоматизации навыков и умений правильно употреблять грамматические формы в речи.

В книге представлен материал, соответствующий школьной программе. Данное пособие может служить дополнением к учебнику для 3 класса и использоваться как на уроках и факультативах, так и для самостоятельной работы дома. В конце книги даны ключи.

Каждый грамматический раздел содержит тренировочные упражнения с образцом выполнения для развития и совершенствования грамматических навыков.

Приступая к работе, ученик должен внимательно прочитать задание к упражнению и пример его выполнения. Желательно не только выполнить упражнение письменно, но и проговорить всё вслух.


Успехов в изучении английского языка!

UNIT 1. HELLO!

1.1.

1. Назови буквы и звуки, которые они обозначают. Напиши их.

Ll [l] _____ Mm [m] _____ Nn [n] _____



9

2. Напиши первую букву слова-картинки.

3. Допиши к большой букве маленькую.

L _____ M _____ N _____

4. Допиши к маленькой букве большую.

m _____ n _____ l _____

5. Напиши транскрипцию (звук, который обозначает буква).

Nn [_____] Mm [_____] Ll [_____]

6. Раскрась.

Mm Nn Ll

Uu Oo Aa

1.2.

7. Назови буквы и звуки, которые они обозначают. Напиши их.

Bb [b] _____ Dd [d] _____ Vv [v] _____







8. Напиши первую букву слова-картинки.

9. Допиши к большой букве маленькую.

B _____ D _____ V _____ L _____ M _____ N _____

10. Допиши к маленькой букве большую.

l _____ b _____ m _____ d _____ n _____ v _____

11. Напиши транскрипцию (звук, который обозначает буква).

Bb [_____] Dd [_____] Vv [_____]

12. Раскрась.

Bb Dd Vv

1.3.

13. Назови буквы и звуки, которые они обозначают. Напиши их.

Pp [p] _____ Tt [t] _____ Kk [k] _____

14. Напиши первую букву слова-картинки.







15. Напиши транскрипцию (звук, который обозначает буква).

Pp [_____] Tt [_____] Kk [_____]

16. Соедини большую и маленькую буквы.

В D K L M N P T V

l m n b d k v t p

17. Зачеркни лишние звуки.

В [d][b][p] P [n][p][t] L [v][l][k]
М [m][n][l] T [m][k][t] N [m][b][n]

18. Раскрась.

Pp Tt Kk

1.4.


19. Назови буквы и звуки, которые они обозначают. Напиши их.

Zz [z] _____ Ss [s] [z] _____ Cc [s] [k] _____

20. Напиши первую букву слова-картинки.







21. Напиши транскрипцию (звук, который обозначает буква).

Zz [___] Ss [___] [___] Cc [___] [___]

22. Соедини большую и маленькую буквы.

S T Z L K N C M B P D

z t s l c n k m d p b

23. Зачеркни лишние звуки.

D [d] [b] [p]

Z [z] [s] [k]

S [s] [z] [k]

N [m] [n] [l]

T [m] [k] [t]

C [s] [z] [k]

24. Подпиши первую букву цифры.

6

2

7

9

10


s _____

1.5.

25. Назови буквы и звуки, которые они обозначают. Напиши их.

Hh [h] _____ Ff [f] _____ Xx [ks] _____

26. Напиши первую букву слова-картинки.



27. Напиши транскрипцию (звук, который обозначает буква).

Ff [_____] Hh [_____] Kk [_____] Xx [_____]

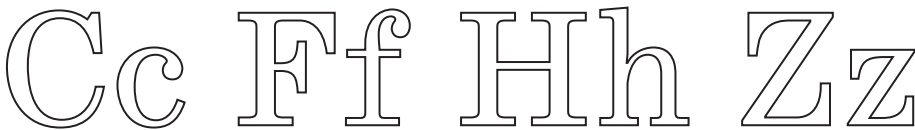
Zz [_____] Ss [_____], [_____] Cc [_____], [_____]

28. Соедини большую и маленькую буквы.

B D K H M N F V C X S

d k b n m h v f x s c

29. Раскрась.



30. Подпиши первую букву цвета.

розовый коричневый оранжевый чёрный фиолетовый синий




1.6.

31. Назови буквы и звуки, которые они обозначают. Напиши их.

Jj [d] _____ Gg [d], [g] _____

32. Напиши первую букву слова-картинки.



33. Напиши транскрипцию (звук, который обозначает буква).

Jj [_____] Gg [_____], [_____] Xx [_____]

Ss [_____], [_____] Cc [_____], [_____]

34. Напиши, какие буквы могут передать данные звуки.

[k] _____ , _____ [d] _____ , _____

[s] _____ , _____ [z] _____ , _____

35. Соедини большую и маленькую буквы.

B D G J H M N F Z T C

d g b j n m z h f s c

36. Подпиши первую букву цвета.

зелёный коричневый синий оранжевый чёрный фиолетовый серый розовый




g


1.7.

37. Назови буквы и звуки, которые они обозначают. Напиши их.

Rr [r] _____ Ww [w] _____ Qq _____

38. Напиши первую букву слова-картинки.





39. Напиши рядом строчные (маленькие) буквы.

B _____, C _____, D _____, F _____, G _____,
H _____, J _____, K _____, L _____, M _____

40. Напиши рядом заглавные (большие) буквы.

n _____, p _____, q _____, r _____, s _____,
t _____, v _____, w _____, x _____, z _____

41. Подпиши первую букву цифры.

2 4 5 6 7 9 10

42. Подпиши первую букву цвета.

коричневый зелёный белый синий розовый чёрный фиолетовый серый красный


○ ○ ○ ○ ○ ○ ○ ○ ○

1.8.


43. Напиши транскрипцию (звук, который обозначает буква).

Bb [_____] Cc [_____], [_____] Dd [_____] Ff [_____]
Gg [_____], [_____] Hh [_____] Jj [_____] Kk [_____]
Ll [_____] Mm [_____] Nn [_____] Pp [_____] Rr [_____]
Ss [_____], [_____] Tt [_____] Vv [_____] Ww [_____]
Xx [_____] Zz [_____]

44. Подпиши первую букву слова.






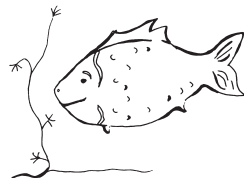












45. Напиши, какие буквы могут передать данные звуки.

[b] _____ [d] _____ [f] _____ [d] _____, _____ [h] _____
[k] _____, _____ [l] _____ [m] _____ [n] _____ [p] _____
[r] _____ [s] _____, _____ [t] _____ [v] _____ [w] _____
[ks] _____ [z] _____, _____