

# Алфавит

А а

Б б

В в

Г г

Д д

Е е

Ё ё

Ж ж

З з

И и

Й й

К к

Л л

М м

Н н

О о

П п

Р р

С с

Т т

У у

Ф ф

Х х

Ц ц

Ч ч

Ш ш

Щ щ

Ъ

Ы

Ь

Э э

Ю ю

Я я

## Общие советы родителям и педагогам

- √ Работайте с прописями постепенно — от страницы к странице.
- √ Для подготовки к графическим упражнениям и во время отдыха проводите пальчиковую гимнастику.
- √ Помните, что общая длительность занятия не должна превышать 15 минут, а написание элементов — 8 минут.
- √ За одно занятие прорабатывайте не больше двух страниц.
- √ Используйте хорошо заточенный мягкий простой карандаш и цветные карандаши.
- √ Объясните ребёнку значение каждого условного знака:



— спиши с письменного шрифта;



— спиши с печатного шрифта  
письменными буквами;



— напиши слово, соответствующее рисунку;



— прочитай и напиши под собственную диктовку;



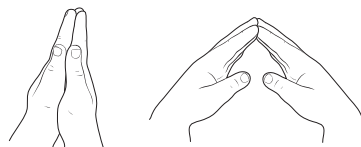
— впиши нужную букву.

## Чему научится ребёнок

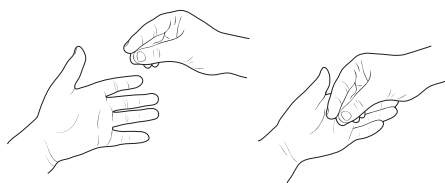
- √ Писать письменные заглавные и строчные буквы русского алфавита.
- √ Соединять буквы в буквосочетания, слова и предложения.
- √ Ориентироваться на странице тетради.
- √ Списывать с печатного и письменного шрифта.
- √ Писать под собственную диктовку.
- √ Вписывать нужную букву.
- √ Записывать слова, соответствующие рисункам.

## Гимнастика для пальчиков

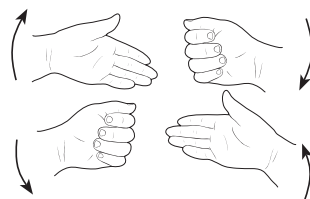
В тёплом доме утром рано  
Просыпается Светлана.



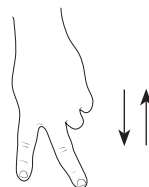
К петушку идёт она  
И даёт ему пшена.



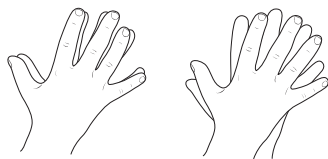
Доит с бабушкой Бурёнку —  
Молочка попить спросонку.



После завтрака Светланка  
Побежала на полянку.



Ёжик встретился в пути  
И грибы помог найти.




Вмиг она их собрала  
И в корзинке унесла.



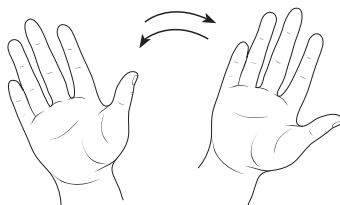
Мимо птичка пролетела,  
На сосну большую села.



Ветер сосенки шатает,  
Грозно тучи нагоняет.



Дождик капает густой —  
Всё, пора идти домой.



Aa



Aa Aa Aa

o o o

l l l

a a a

aa aa aa

l l l

l l l

A A A

Aa Aa Aa