



# СОДЕРЖАНИЕ

<b>My Family</b> .....	5
Моя семья	
<b>My Toys</b> .....	65
Мои игрушки	
<b>Wild and Domestic Animals</b> .....	99
Дикие и домашние животные	
<b>My Body. Clothes</b> .....	180
Моё тело. Одежда	
<b>At School</b> .....	220
В школе	
<b>My Flat</b> .....	249
Моя квартира	
<b>The City</b> .....	300
Город	
<b>Meals</b> .....	337
Еда	
<b>Time and Seasons</b> .....	375
Время и времена года	

Цель предлагаемого учебника — научить детей современному английскому языку за довольно короткий срок. Издание выгодно отличается от других подобных пособий лаконичностью подачи материала, простым и доступным его изложением, а также небольшим объёмом.

Учебник состоит из девяти тематических частей, каждая из которых делится на несколько уроков. Уроки содержат новый материал и упражнения для его закрепления, упражнения для развития произносительных навыков, а также диалоги, стихи, тексты и грамматические структуры.

Учебный материал построен на основных дидактических принципах: от простого к сложному, от ранее изученного к новому, при этом соблюдается принцип повторяемости и расширения кругозора детей.

Грамматический материал вводится дозированно и только там, где содержание урока позволяет наиболее эффективно его усвоить. Лексический материал базируется на новой методике, включающей на первом этапе изучение самого слова, на втором этапе — применение его в составе структуры, а затем употребление этого слова в речевых ситуациях. При этом все упражнения носят коммуникативный характер и нацелены на повторение и закрепление ранее изученного.

Уже с первого урока дети учатся читать и писать буквы. Для ознакомления с фонетикой и в помощь при прочтении букв и буквосочетаний, не подчиняющихся основным правилам чтения, даются транскрипционные значки. Наиболее труднопроизносимые новые слова и словосочетания снабжены русской транскрипцией, что существенно облегчает и ускоряет процесс изучения английского языка.

*Желаем Вам успехов!*

# MY FAMILY

[ˈmaɪ ˈfæmɪli]  
(май фэмили)  
Моя семья



# LESSON 1

Урок 1



**What is your name?**

*(убт из ё нэм?)*

Как тебя зовут?

**My name is ...**

*(май нэм из ...)*

Меня зовут ...



My name is Mike.

Меня зовут Миша.

My name is Kate.

Меня зовут Катя.

 ПРОСЛУШАЙ И ПОВТОРИ



My name is Olga.

Меня зовут Ольга.



My name is Pavel.

Меня зовут Павел.



My name is Vera.

Меня зовут Вера.



**ЗАДАНИЕ:** назови своё имя.

What is your name?  
Как тебя зовут?



My name is ...  
Меня зовут ...

## LESSON 2

Урок 2



**me** [mi:] (ми) я

**mother** ['mʌðə] (мáза) мама

**father** ['fɑ:ðə] (фáза) папа

**sister** ['sɪstə] (сúста) сестра

**brother** ['brʌðə] (брáза) брат



**Who is this?**

(ху из зис?)

Кто это?

**This is ...**

(зис из ...)

Это ...

 **ЗАДАНИЕ:** глядя на картинки, повтори.

Who is this?

Кто это?

This is me.

Это я.

Who is this?

Кто это?

This is my father.

Это мой папа.

Who is this?

Кто это?

This is my mother.

Это моя мама.

Who is this?

Кто это?

This is my brother.

Это мой брат.





Who is this?

Кто это?

This is me.

Это я.



Who is this?

Кто это?

This is my mother.

Это моя мама.



Who is this?

Кто это?

This is my father.

Это мой папа.



Who is this?

Кто это?

This is my brother.

Это мой брат.



Who is this?

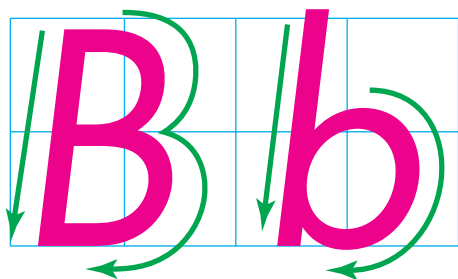
Кто это?

This is my sister.

Это моя сестра.




ПИШИ ПРАВИЛЬНО



[bi:]  
(бу)



ПИШИ ПРАВИЛЬНО



[si:]  
(су)

ПРОИЗНОСИ ПРАВИЛЬНО

Согласная буква «в» не читается, если стоит перед буквой «т» или после буквы «т».



ПРОИЗНОСИ ПРАВИЛЬНО

Согласная буква «с» читается как «с» в начале слова, как «к» перед всеми буквами, кроме «е», «і», «у».

# LESSON 3

## Урок 3



**woman** ['wʊmən] (*вумэн*) женщина

**man** [mæn] (*мэн*) мужчина

**old** [əʊld] (*оулд*) пожилая, пожилой

**boy** [bɔɪ] (*бой*) мальчик

**girl** [gɜ:l] (*гёл*) девочка

**grandmother** ['græm.mʌðə] (*грэнмáза*) бабушка

**grandfather** ['græm.fɑ:ðə] (*грэнфáза*) дедушка

*В английском языке семь личных местоимений:*

**I** [aɪ] (*ай*) — я

**you** [ju:] (*ю*) — ты, вы

**he** [hi:] (*ху*) — он

**she** [ʃi:] (*ши*) — она

**it** [ɪt] (*ит*) — оно, она, он (о животных и вещах)

**we** [wi:] (*уи*) — мы

**they** [ðei] (*зэй*) — они

Эти местоимения имеют свои особенности:

- Местоимение **I** (я) всегда пишется с большой буквы.
- Местоимения **he** (он) и **she** (она) обозначают только живые существа, а местоимение **it** — неодушевлённые предметы, но переводится также как «он» и «она», например стул — он, лампа — она.



Who is this? — Кто это?

This is my grandmother. — Это моя бабушка.  
She is an old woman. — Она пожилая женщина.



Who is this? — Кто это?

This is my grandfather. — Это мой дедушка.  
He is an old man. — Он пожилой мужчина.

Who is this? — Кто это?  
This is a girl. — Это девочка.  
She is my sister. — Она моя сестра.



Who is this? — Кто это?  
This is a boy. — Это мальчик.  
He is my brother. — Он мой брат.

 **ЗАДАНИЕ:** *ответь на вопрос.*



This is me.



**Who is this?**

Кто это?



This is my mother.



This is my grandmother.

This is my grandfather.



This is my father.



This is my sister.



This is my brother.



**ЗАДАНИЕ:** *повтори.*

This woman is my mother. – Эта женщина моя мама.



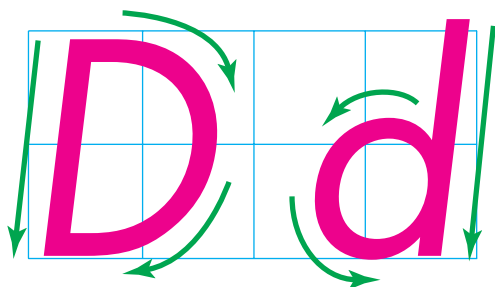
This man is my father. – Этот мужчина мой папа.

This girl is my sister. – Эта девочка моя сестра.

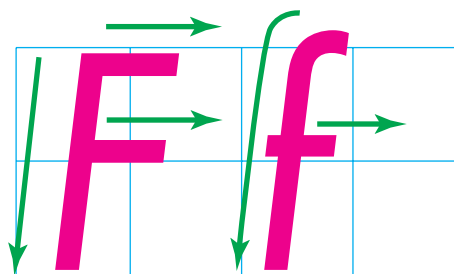


This boy is my brother. – Этот мальчик мой брат.

ПИШИ ПРАВИЛЬНО



[di:]  
(ди)



[ef]  
(эф)

# LESSON 4

## Урок 4



**uncle** [ʌŋkl] (анкл) дядя

**aunt** [a:nt] (ант) тётя

**his** [hɪz] (хиз) его

**her** [hɜ:] (хэ) её

НОВЫЕ



**How are you?**

(хáu а ю?)

Как ты поживаешь?

**Fine, thanks.**

(фáйн, фэ́нкс)

Спасибо, прекрасно.

**And how are you?**

(энд хáu а ю?)

А как ты поживаешь?

 ПРОСЛУШАЙ И ПОВТОРИ

— How are you?  
Как ты поживаешь?

— I am (I'm) fine, thanks.  
Спасибо, прекрасно.

And how are you? — А как ты поживаешь?

— I'm fine, thanks. — Спасибо, прекрасно.





**ЗАДАНИЕ:** *выучи диалог.*

**How are you? — I am fine, thanks.**

Как ты поживаешь? — Спасибо, прекрасно.

**How is your mother? — She is fine, thanks.**

Как поживает твоя мама? — Спасибо, у неё всё прекрасно.



**How is your father? — He is fine, thanks.**

Как поживает твой папа? — Спасибо, у него всё прекрасно.

**How is your sister? — She is fine, thanks.**

Как поживает твоя сестра? — Спасибо, у неё всё прекрасно.

**How is your brother? — He is fine, thanks.**

Как поживает твой брат? — Спасибо, у него всё прекрасно.

# LESSON 5

Урок 5



**Hi!** [hai] (*хай*) Привет!

**Good morning!** [ˈɡʊdˈmɔːnɪŋ] (*гуд мórнинг*) Доброе утро!

**Bye!** [baɪ] (*бай*) Пока!

**Good-bye!** [ɡʊdˈbaɪ] (*гудбáй*) До свидания!

**too** [tuː] (*ту*) тоже, также

## ПРОСЛУШАЙ И ПОВТОРИ

—Good morning, Boris! — Доброе утро, Борис!

—Good morning, Lena! — Доброе утро, Лена!  
How are you? — Как ты поживаешь?

—I'm fine, thanks. And how are you?  
Спасибо, прекрасно. А как ты поживаешь?

—I'm fine, too. — У меня тоже  
всё прекрасно.

Good-bye, Lena! — До свидания, Лена!

—Good-bye, Boris! — До свидания, Борис!

