






Contents / Содержание

Lessons 1, 2	4	Lesson 20	73
Lessons 3, 4	10	Lessons 21, 22	79
Lesson 5	14	Lesson 23	85
Lesson 6	18	Lesson 24	89
Lesson 7	22	Lesson 25	92
Lesson 8	27	Lesson 26	95
Lessons 9, 10	30	Lesson 27	98
Lesson 11	37	Lesson 28	102
Lesson 12	43	Lesson 29	108
Lesson 13	47	Lesson 30	114
Lesson 14	53	Lesson 31 Test	118
Lesson 15	57	Lesson 32 Резервный урок	119
Lessons 16, 17	60	Vocabulary	121
Lesson 18 Test	66		
Lesson 19	68		

Условные обозначения:

-  — классная работа
-  — домашняя работа
-   — послушай
-  — давайте поиграем






Уроки 1, 2

Прошёл год, и Анины родители снова собрались в Англию. Конечно, они взяли с собой и Аню. Аня была очень рада и с нетерпением ждала встречи со старыми друзьями.

- 1 Послушай и прочитай диалоги. Как Аня прощалась с подругой? Что она сказала бабушке?




- 2 Как чувствует себя Аня во время прощания? Выбери подходящее слово и закончи предложение.

Ann is happy / sad / hungry / hot.



3 Послушай и прочитай, как Аня встретила с мистером и миссис Диллон и их внуками. Как она поздоровалась с каждым из них?



4 Как чувствует себя Аня во время встречи? Выбери подходящее слово и закончи предложение.

Ann is happy / sad / hungry / cold.

5 Найди соответствие между русскими и английскими словами для приветствия и прощания.

1 Hi! [haɪ] 2 Hello! [hə'ləʊ] 3 Goodbye! [ˌɡʊd'baɪ]

4 How are you? 5 Bye! [baɪ] 6 Welcome! ['welkəm]

a Добро пожаловать! b До свидания! c Пока!

d Как дела? e Привет! f Здравствуйте!

6 Какие слова приветствия и прощания можно использовать для разговора со старшими, какие — для разговора с ровесниками?

7 Пропой приветственную песенку вместе с героями.



1 Hello, Ann!
Hello, Martin!
Hello, Ann!
Hello, Martin!
Hello, Ann!
Hello, Martin!
Hello!
Hello! Hello!
How are you?

2 Hello, Ann!
Hello, Diana!
Hello, Ann!
Hello, Diana!
Hello, Ann!
Hello, Diana!
Hello! Hello! Hello!
Hello!
How are you?



3 Hi, Ann!
Hi, Betty!
Hi, Ann!
Hi, Betty!
Hi! Hi! Hi! Hi!
Welcome, friend!

4 Hi, Hugo!
Hi, Ann!
Hi, Hugo!
Hi, Ann!
Hi, Hugo!
Hi, Ann!
Wow! How are you?



Уроки Ворона

В ответ на вопрос **How are you?** Аня хотела подробно рассказать о своих делах, но вспомнила один из уроков Седрика:

Здороваясь, мы обычно спрашиваем:

How are you? — Как дела? Как поживаешь?

В ответе на этот вопрос не принято рассказывать о себе. Достаточно сказать:


I'm fine, thank you. — У меня всё хорошо, спасибо.

I'm OK, thank you. — Всё нормально, спасибо.

8 Поздоровайся с другом и узнай, как у него дела.

- 9 Пропойте приветственную песенку, вставив в неё имена друг друга.

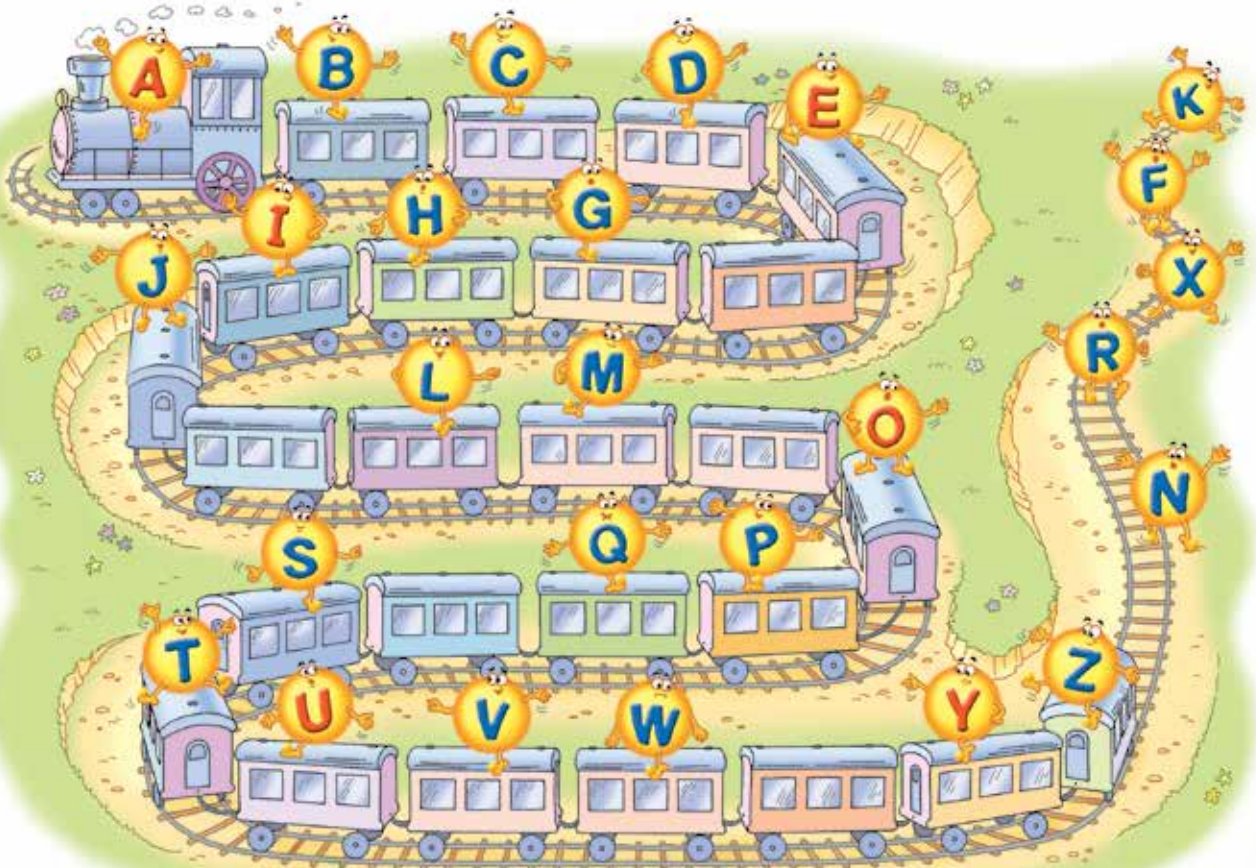
Hi,...!
Hi,...!
Hi,...!
Hi,...!
Hi,...!
Hi,...!
Wow! How are you?




- 10 Попрощайся с другом.

Домашняя работа

- 1 Буквы едут на встречу с Аней, но некоторые из них опоздали. Помести опоздавшие буквы на правильные вагончики.



- 2 Найди соответствие между заглавными буквами и их рисунками. Что нарисовали заглавные буквы?



- 3 Впиши в эти слова недостающие буквы.

Hell...!

H...!

Bye, ...riend!


G...odbye!

- 4 Что говорят друг другу люди на картинках?



1

2



5 Помогите каждой маме-птичке найти своего птенца.



Уроки 3, 4

Where is Cedric?

- 1 Что хочет узнать Аня?
- 2 Ворон Седрик, конечно, тоже соскучился по Ане, но ни за что не появится, пока не убедится, что Аня помнит его уроки. Для начала Седрик перепутал буквы в алфавите. Посмотри на рисунок и найди четыре буквы, которые стоят не на своих местах. В рабочей тетради расположи их в правильном порядке.




- 3 Послушай алфавитную песню.

4 Заполни пропуски в алфавитной песне.

... — an apple

... — an omelette


B — a 


P — a 

C — a city cat

Q — the Queen

... — a dog

R — a golden 

E — an 


... — a sea and

... — a funny flag

T — a toe

... — a globe

... — a UFO

H — a 


V — a vet

... — an Irishman

... — water

J — a jug and

X — an X-ray photo

K — a 


Y — a yak

L — a library

... — a zoo

... — a monster

Now we know the

N — a 

letters too.

5 Громко пропой песню так, чтобы Седрик услышал и прилетел к Ане.

6 Седрик, может быть, появится, если ты правильно прочитаешь эти слова. Буква а в этих словах обозначает звуки [æ], [e] или [ɑ:].

jar, bad, Kate, chap, mat, mate, smart, car, fan, take, lake, bar, man, late