

## Предисловие

«Математические прописи» способствуют формированию навыков каллиграфического письма цифр, развитию мелкой моторики, учат соблюдать единый орфографический режим. Дети, не умеющие писать, за короткий период времени овладеют навыком правильного написания цифр.

При работе с прописями ребёнок должен сначала обвести образцы цифр и фигур, а затем дописать строчку до конца, соблюдая закономерность.

Например, написано: **1 / 2 / 1 / 2 /**.

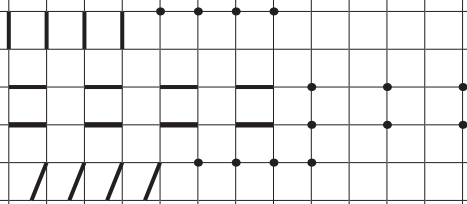
Ребёнок сначала обводит символы, а затем продолжает строчку до конца:

**1 / 2 / 1 / 2 / 1 / 2 / 1 / 2 / 1 / 2 / 1 / 2 / 1 / 2 / 1 / 2 /**

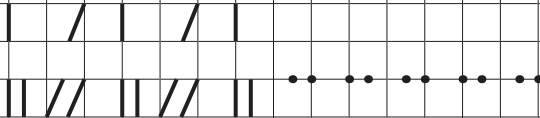
В прописях предложены образцы написания примеров и неравенств. При переписывании ребёнок должен придерживаться единого **орфографического режима**. Между столбиками должно соблюдаться одинаковое расстояние.

Обратите внимание ребёнка на то, что после общепринятых сокращений **м, кг, г, км, л** точка не ставится.

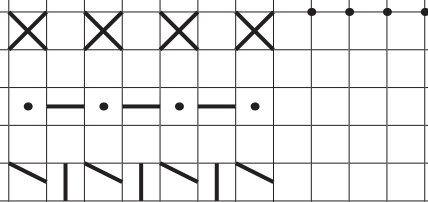
## Урок 1



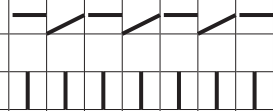
### Домашнее задание



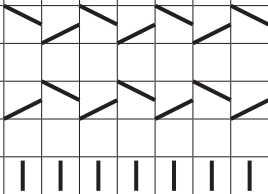
## Урок 2



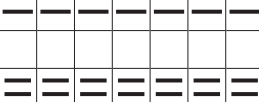
### Домашнее задание



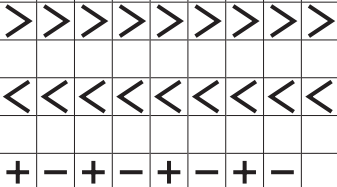
## Урок 3



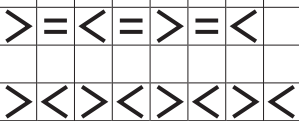
Домашнее задание




## Урок 4



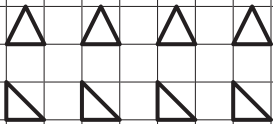
Домашнее задание



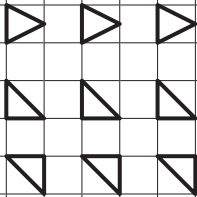
## Урок 5



Домашнее задание



## Урок 6



Домашнее задание

