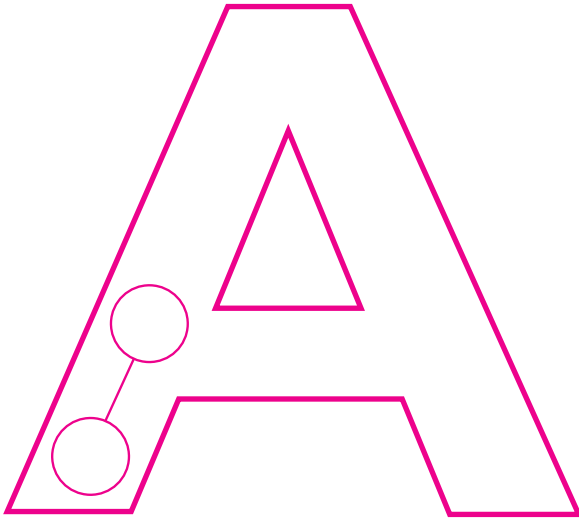





Буква «А»


- ✓ Обведи букву «А» по контуру цветным карандашом и укрась узором.



- ✓ Посади вертолёты с буквой «А» на облако. Проведи линии.



- ✓ Найди буквы «А» и обведи их по пунктиру.



✓ Стань волшебником и преврати букву «О» в солнышко.



✓ Назови картинки. Подчеркни букву «О» в их названиях.



ОБЛАКО

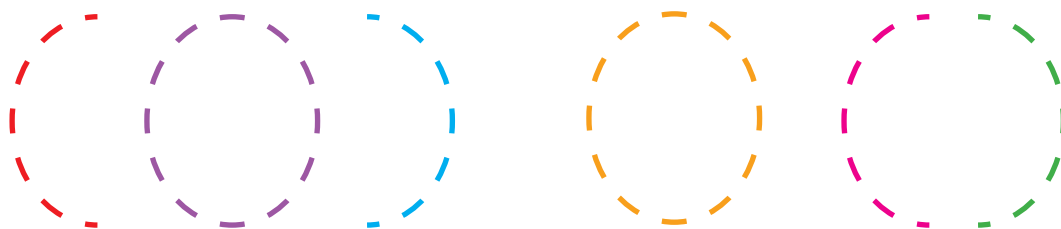


ОСТРОВ



ОКУНЬ

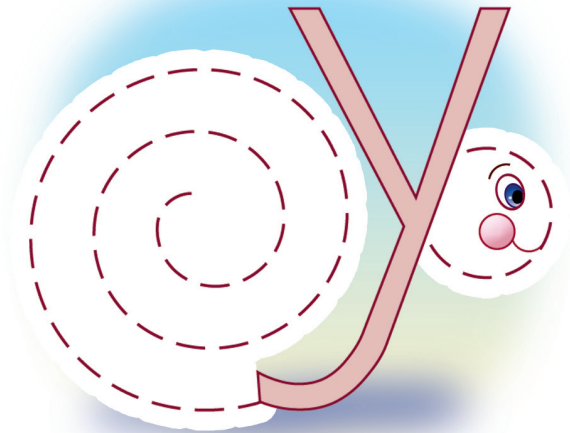
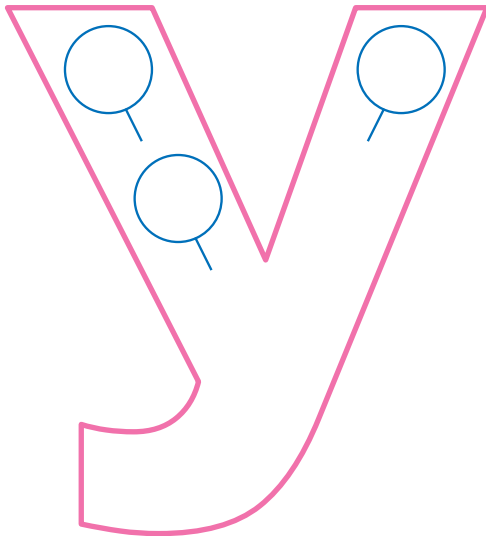
✓ Найди буквы «О» и обведи их по пунктиру.





Буква «У»


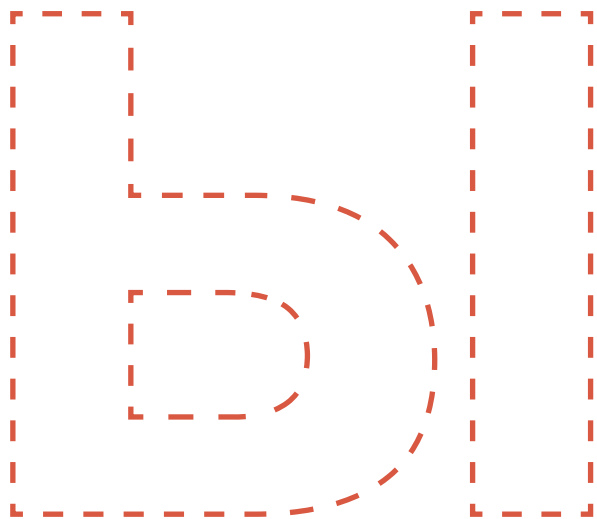
✓ Укрась одну букву «У» узором, вторую преврати в улитку.



✓ Найди буквы «У» и обведи их по пунктиру.



✓ Обведи одну букву «Ы» по пунктиру красным карандашом, вторую преврати в дом.



✓ Найди буквы «Ы» и обведи их по пунктиру.





Буква «Э»

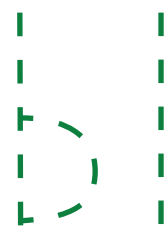
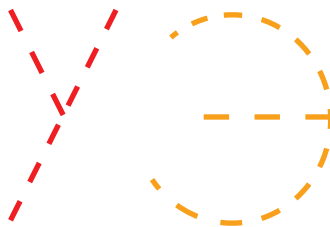
✓ Обведи букву «Э» по пунктиру и заштрихуй.




✓ Найди компьютер, на экране которого показана буква «Э», и обведи его в кружок.



✓ Найди буквы «Э», обведи их по пунктиру.



- ✓ Обведи букву «И» по контуру красным карандашом и укрась узором.




- ✓ Найди индюка с буквой «И» и обведи его в кружок. Остальных индюков накорми зёрнышками — нарисуй.



- ✓ Найди буквы «И». Обведи их по пунктиру.



✓ Найди для каждой иголки с ниткой свой коврик. Проведи линию от иголки к коврику, соответствующему цвету вдетой в эту иголку нитки.



✓ Дорисуй узоры на ковриках и назови буквы, которые на них написаны.