

УВАЖАЕМЫЕ РОДИТЕЛИ!

В современном мире нас везде окружают числа. Мы можем встретить их на часах, на ценниках в супермаркете, на экранах телефонов, на номерных знаках автомобилей и многом другом. Ежедневно люди считают, сколько времени у них осталось до конца рабочего дня, сколько денег нужно отдать на кассе, сколько страниц они прочитали. Умение считать является одним из самых необходимых для каждого человека. Именно по этой причине вы сейчас смотрите на книгу, которая поможет вашему ребёнку изучить основы математики.

В книге вы найдёте всё, что нужно ребёнку этого возраста. Темы и упражнения в пособии соответствуют возрасту и постепенно усложняются. Сначала ребёнку предстоит встретиться с заданиями, направленными на изучение, запоминание и написание цифр. Затем он познакомится с тем, как решать примеры и сравнивать числа, узнает, что такое «состав числа», и сможет на практике закрепить эти навыки при помощи задач на сложение и вычитание. К концу книги он дойдёт до счёта в пределах 20.

Кроме различных вычислений ребёнок познакомится с измерениями длины и массы, сможет научиться определять время по часам, изучит времена года, месяцы и дни недели. Задания на развитие мелкой моторики встречаются на протяжении всей книги и позволяют время от времени погрузиться в рисование, забыв о числах.

Тетради сделаны в чёрно-белом формате для того, чтобы дети могли раскрашивать, рисовать, выполнять графические задания. Заниматься нужно не больше 30 минут, чтобы ребёнок не уставал и занятия приносили ему только удовлетворение и радость. Поддерживайте маленького учёного, помогайте ему в случае затруднений, но не выполняйте упражнение за него. И не забывайте хвалить ребёнка, ваша поддержка очень важна для него.

Удачи вам и вашему ребёнку!

ЧИСЛА И ЦИФРЫ В ПРЕДЕЛАХ 10

✓ Найди все цифры 1 и обведи их в кружок.


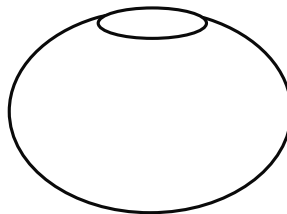

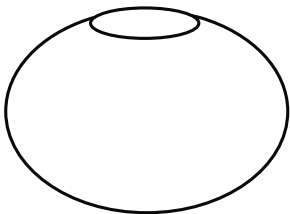


✓ Обведи по пунктиру и продолжи писать цифру 1.











Нарисуй в овальных вазах по одному цветочку, а в прямоугольных — много листочков.



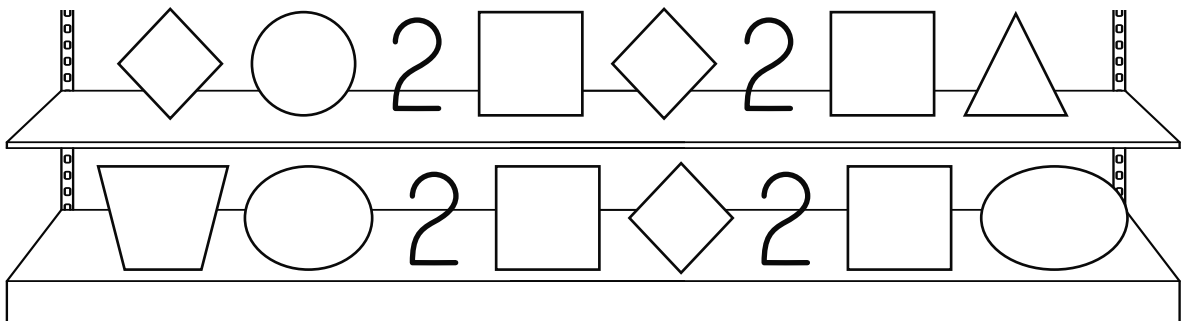
Найди двух одинаковых лягушек и обведи их в кружок.



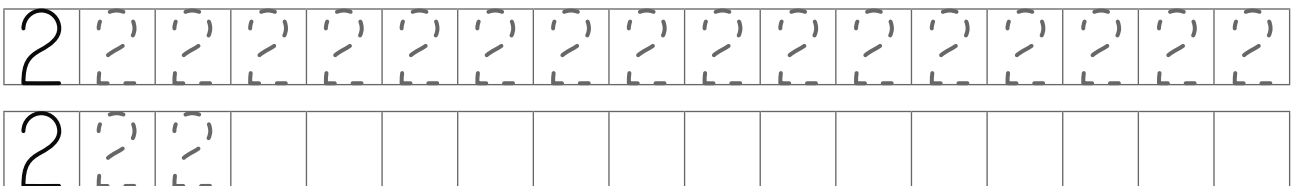
✓ Цифры играют в прятки. Обведи в кружок все цифры 2 и сосчитай их. Напиши ответ в клетке.




✓ Раскрась фигуры на полках так, чтобы перед каждой цифрой 2 была красная фигура, а за цифрой 2 стоял зелёный квадрат. Первая и последняя должны быть синего цвета.



✓ Обведи по пунктиру и продолжи писать цифру 2.



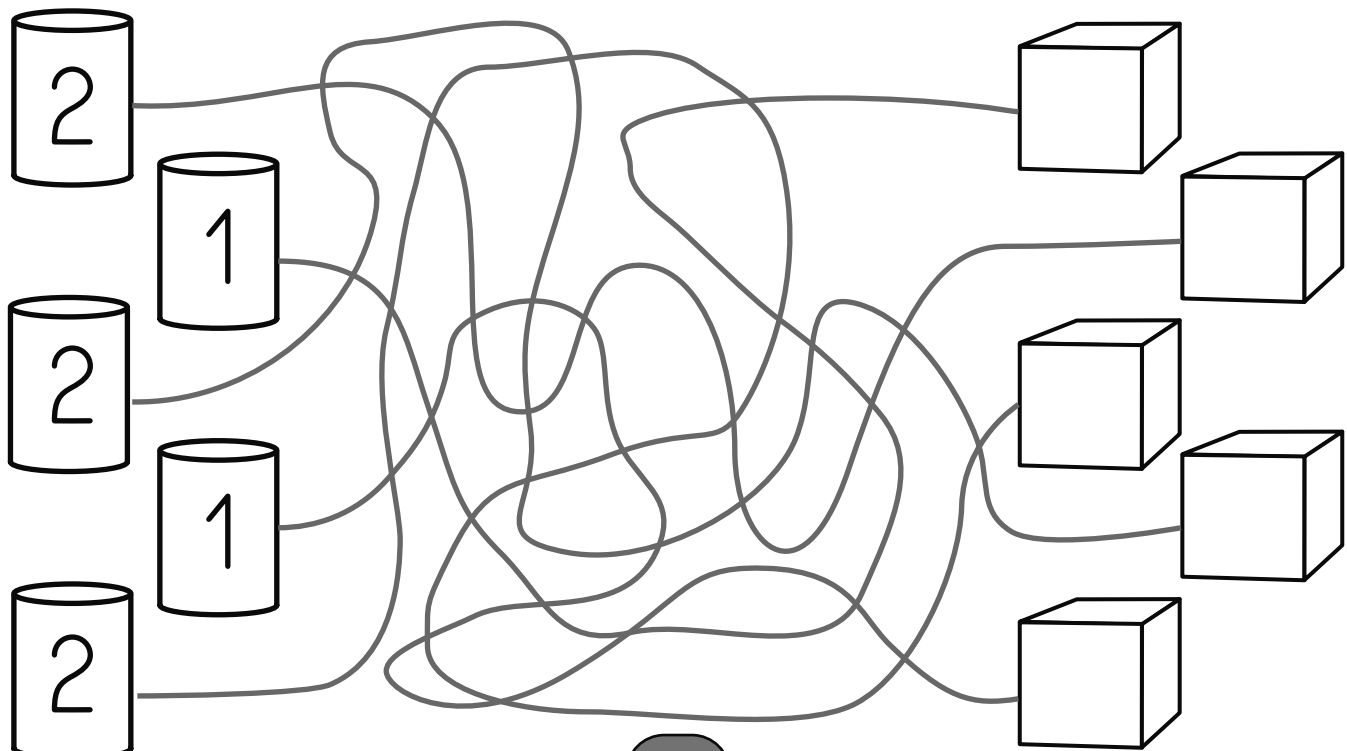
✓ Обведи в кружок точно такую же цифру 2, как в рамочке.



Цифра 2 изображена по-разному. Сосчитай, сколько раз она написана каждым из способов, и заполни таблицу.

2							

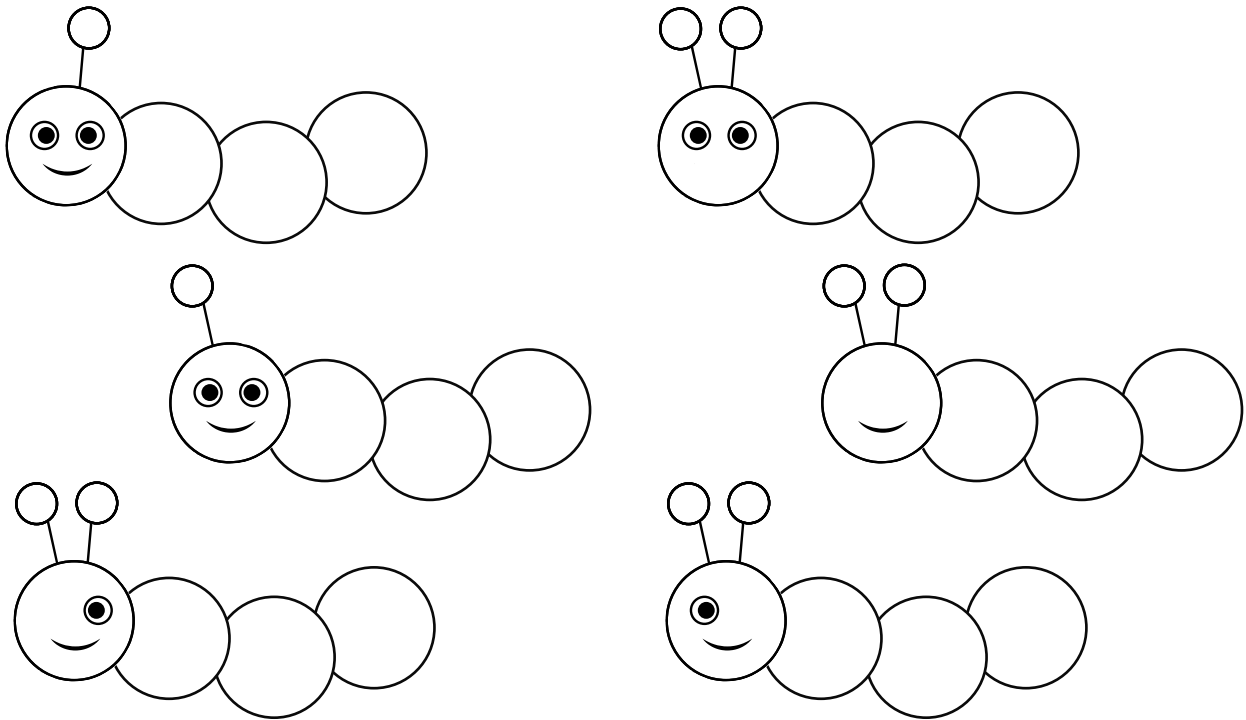
✓ Пройди по пунктирным линиям и нарисуй на кубиках подходящие цифры. Выполняй задание карандашами разных цветов.



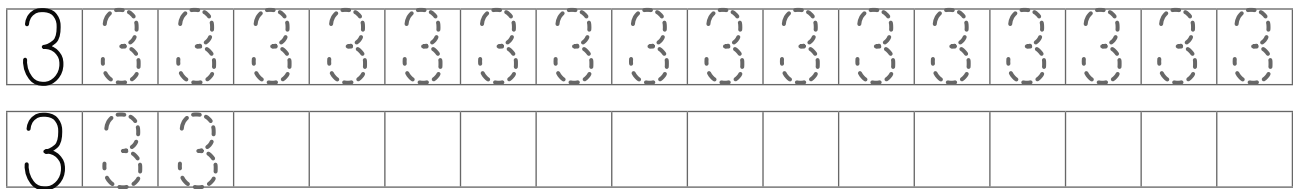
✓ Нарисуй на каждой ветке по 3 листика.



✓ Напиши цифры 1, 2, 3 на гусеницах так, чтобы не было повторов. Сделай так, чтобы гусеницы были с одинаковыми головами, но с разными туловищами.




✓ Обведи по пунктиру и продолжи писать цифру 3.






Напиши, кто из героев живёт на каком этаже, в левой клетке, а в правой укажи порядковый номер каждого животного. Кто расположился над Колобком? Отметь его галочкой. Кто находится между ласточкой и кротом? Обведи его в кружок.







Раздели пиццу на 4 кусочка разными способами. Напиши на кусочках цифры цветными карандашами.



Сосчитай предметы на облаках. Соедини каждую цифру с подходящей картинкой.



1

2

3


4



Обведи по пунктиру и продолжи писать цифру 4.

4	4	4	4	4	4	4	4	4	4	4	4	4	4	4	4	4	4	4	4
4	4	4																	

✓ Обведи в кружок точно такую же цифру 4, как в рамочке.



Сосчитай цифры и заполни таблицу.

4			4			4

✓ Обведи цифры 4 – синим карандашом, а цифры 3 – зелёным.

