

Ученикам и взрослым

Перед вами — универсальный справочник по русскому языку, который содержит материал, направленный на систематизацию и углубление знаний и умений. Материал соответствует программе курса «Русский язык» для 1–4 классов.

Информация в пособии представлена различными способами: в виде текста, схем, таблиц, алгоритмов. Система условных обозначений поможет оптимизировать работу и лучше ориентироваться в материале.

Значок «Запомни» говорит о том, что представленная информация — это базовые новые знания, необходимые для усвоения.

Значком «Обрати внимание» отмечены подсказки и материал, который не вынесен для запоминания в учебник, но требующий дополнительных разъяснений.

Значком «Пример» отмечены образцы разбора и примеры применения полученных знаний на практике.

Значок «Важно» указывает на дополнительный материал, углубляющий и расширяющий знания учащихся.

Справочник предназначен не только для учеников, но и для их родителей и учителей. Он поможет осмыслить, закрепить, обобщить и систематизировать знания, полученные на уроках в школе.

Условные обозначения



— Запомни



— Важно



— Пример



— Обрати внимание

1 класс



Наша речь

Язык и речь



Наша речь — это слушание, говорение, чтение и письмо.

Виды речи

Слушание	
Восприятие звучащей речи и понимание содержания устного сообщения. Умение внимательно слушать собеседника, осмысливать звучащую речь — залог успешного общения с окружающими	Слушаю рассказ одноклассника, слушаю диктора по телевизору, слушаю сказку на ночь и др.
Говорение	
Произнесение речи, высказывания, целью которого является выражение мыслей говорящего. Произносимая речь должна быть чёткой, ясной, содержательной, последовательной, а главное — речь должна иметь цель	Говорю с подругой по телефону, видеосвязи, отвечаю у доски, рассказываю интересную историю и др.

Наша речь

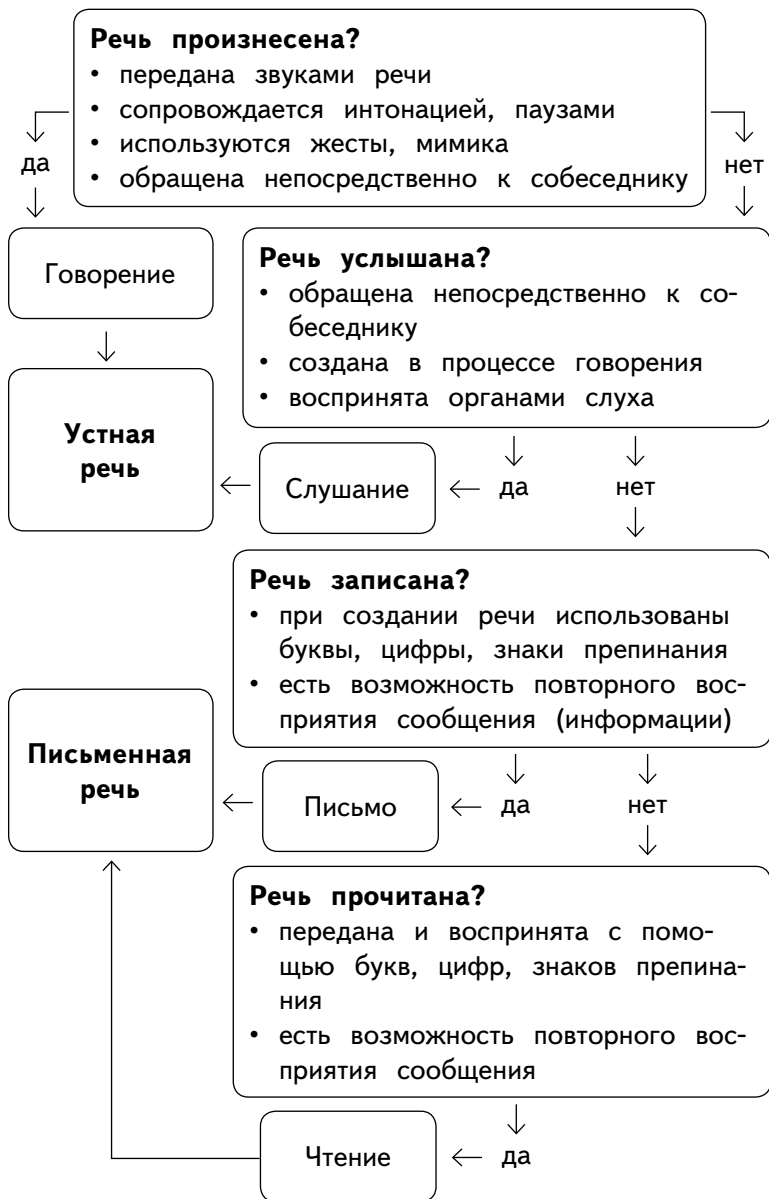
Чтение	
Восприятие и понимание письменной речи, записанного текста. Очень важно понимание прочитанного, скорость чтения и выразительность	Читаю энциклопедию, кулинарный рецепт, полученное сообщение и др.
Письмо	
Создание и передача мыслей (сообщения, информации) в письменной форме с помощью специальных знаков и символов	Записываю домашнее задание, пишу письмо, набираю сообщение и др.

Все виды речи тесно связаны между собой.





Чем отличается устная речь от письменной?



Текст, предложение, диалог

Речь — процесс и способ общения с помощью языка.

Язык — средство общения, система символов (знаков) для передачи звучащей речи и для общения между людьми.

Русский язык — государственный язык Российской Федерации. Это родной язык русского народа.

Родной язык — язык, который использует человек с рождения.

Текст, предложение, диалог

Текст и предложение

Текст — это несколько предложений, которые связаны между собой по смыслу.

- Осеннее утро. Пасмурно. Серые облака закрыли небо. Прохладный ветер срывает жёлтую листву с деревьев. Начинается дождь.



1 класс

Этот текст состоит из 5 предложений, которые связаны между собой по смыслу: во всех предложениях говорится об осени и её признаках. Выражается это с помощью слов: **осеннее, пасмурно, серые облака, прохладный ветер, срывает, жёлтую листву, дождь.**

К этому тексту подойдёт заголовок «Осень».

При чтении данного текста мы понижаем голос в конце предложения и делаем паузы между предложениями. Графически это можно изобразить так:

- Осеннее утро.↓ | Пасмурно.↓ | Серые облака закрыли небо.↓ | Прохладный ветер срывает жёлтую листву с деревьев.↓ | Начинается дождь.↓

↓ — понижение голоса

| — пауза



В устной речи предложения разделяются друг от друга **паузами**, а в письменной — знаком препинания, который называется «**точка**».



Предложение — это слово или несколько слов, связанных по смыслу.



- Осенний лес радуется яркими красками.

В этом предложении 5 слов, которые связаны между собой по смыслу. Оно выражает законченную мысль. Можно задать вопрос от одного слова к другому.

Текст, предложение, диалог



При чтении данного предложения мы понижаем голос в конце предложения и делаем паузы между словами:

- Осенний | лес | радует | яркими | красками.↓

Сравни:

- Осенний лес радовать яркие краски.

Это просто набор слов. Предложением это назвать нельзя, потому что слова между собой не связаны.

Каждое слово в предложении пишется отдельно. Первое слово в предложении пишется с заглавной буквы. В конце каждого предложения ставится точка (.), вопросительный (?) или восклицательный (!) знак.

- У лебеда длинная шея.

└ _____ .



1 класс

- У лебеда длинная шея?

└ _____ ?

- У лебеда длинная шея!

└ _____ !



Одной из важных характеристик предложения является **интонация**. Каждое предложение имеет интонацию конца предложения: оно произносится с понижением (↓) или повышением (↑) тона.

У лебеда длинная шея. ↓

У лебеда длинная шея? ↑

У лебеда длинная шея! ↑

Диалог



Диалог — это разговор двух или более лиц.



- Слова участника диалога
- Привет, Настя! Как ты провела лето?
- Мы с родителями побывали в трёх городах!
- В каких?
- В Санкт-Петербурге, Казани и Ялте.
- Знаки конца предложения
- Тире

Правила оформления диалога

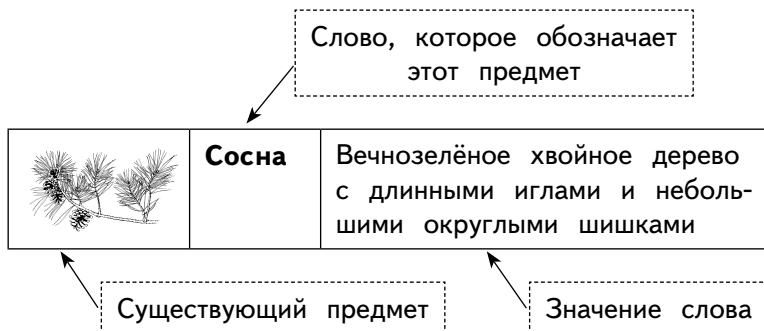
- Слова каждого участника диалога сменяют друг друга и пишутся с новой строки.
- Перед словами каждого участника диалога ставится горизонтальная черта (—), которая называется **тирэ**.
- В конце слов каждого участника диалога, как и в обычном предложении, ставится знак конца предложения — точка, восклицательный или вопросительный знаки.

Слова, слова, слова...

Слово

Слово имеет смысл, значение.

Слова служат для того, чтобы называть (обозначать) окружающие человека предметы и явления, их признаки и действия.



1 класс

В слове **сосна** можно переставить буквы — например, так: **осанс**. Сочетание букв **осанс** не является словом, потому что оно ничего не обозначает (не имеет значения). Никакой предмет или явление мы этим словом не называем.



Слова можно объединять в **группы**. Каждая такая группа слов объединена общей темой. Поэтому эти группы слов называются **тематическими**.




● Тематическая группа слов «Мебель»



Стул



Стол



Кресло



Шкаф

● Тематическая группа слов «Цветы»



Ромашка



Роза



Тюльпан



Ирис

● Тематическая группа слов «Транспорт»



Автобус



Поезд



Самолёт



Трамвай

Слова, слова, слова...

- Тематическая группа слов «Птицы»



Голубь



Сорока



Воробей



Аист

При произнесении слова возникает его образ. Например, при чтении слова **ромашка** мы представляем себе цветок с белыми лепестками, а при произнесении слова **голубь** нам представляется образ привычной городской птицы.

К словам из каждой тематической группы можно задать вопрос **кто?** или **что?**

что? машина

кто? человек

что? дорога

кто? кролик

что? гора

кто? лошадь

В тематической группе слова относятся к общей теме, но это не значит, что они близки или одинаковы по смыслу. В тематической группе слов могут быть слова с различным значением, главное, чтобы они объединялись общей темой.

- Слова **мяч, вратарь, матч, гол, тренер, штанга, сетка** относятся к тематической группе «Футбол». Но это не значит, что к этой же группе слов будут относиться слова **учитель, наставник, преподаватель, педагог**. Эти слова по своему лексическому значению близки слову **тренер**, но не имеют отношения к теме «Футбол».



Слово и его значение



Предмет (его признак или действие) и слово, которое называет этот предмет (его признак или действие), — это не одно и то же.

Предмет (его признак или действие) \neq слово, которое называет этот предмет (его признак или действие)



\neq скрипка

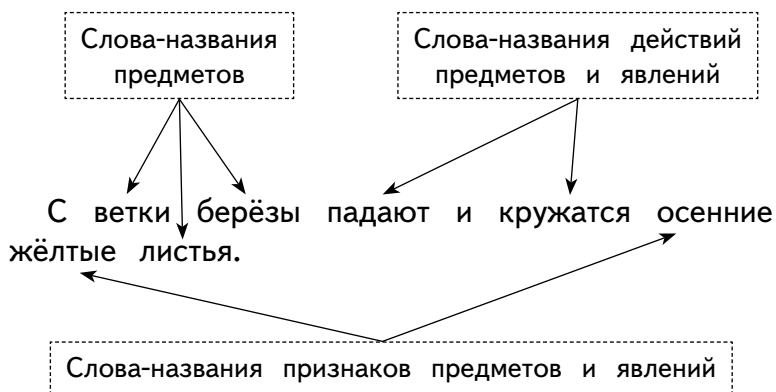
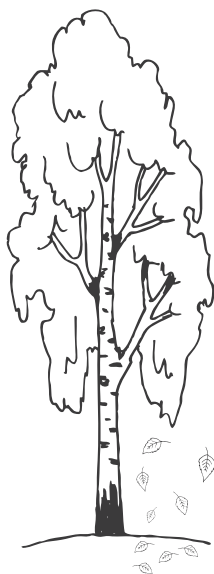
На рисунке изображён музыкальный инструмент. С его помощью можно сыграть красивую мелодию.

Этот музыкальный инструмент имеет своё название, которое обозначается словом **скрипка**. Слово **скрипка** можно написать, прочитать, услышать и произнести, можно определить, на какой вопрос отвечает это слово (**что? скрипка**). Также со словом **скрипка** можно составить предложение: **Папа подарил мне скрипку.**

Слова-названия

С помощью слов называют:

- предметы и явления,
- признаки предметов и явлений,
- действия предметов и явлений.



1 класс



Алгоритм определения слов-названий



К словам-названиям предметов относятся слова, обозначающие:

- предметы (шкаф, пальто, машина, карандаш, камень, часы);
- природные явления (дождь, туман, ветер, буря, радуга, облака);
- людей (девочка, папа, сестра, доктор, инженер, ребята);
- животных (кот, барсук, корова, кенгуру, стрекоза);
- события (ярмарка, собрание, встреча, концерт).

К каждому из этих слов можно задать вопрос **кто?** или **что?**

Слова, слова, слова...

На вопрос **кто?** отвечают слова-названия людей и животных.

На вопрос **что?** отвечают слова-названия предметов, явлений, событий.

Речь человека должна быть **вежливой**. Для этого в речи используют специальные «вежливые» слова. «Вежливые» слова в речи говорят об уважительном отношении к собеседнику.

- **Слова приветствия:** Здравствуйте! Добрый день! Привет!
- **Слова прощания:** До свидания! До встречи! Прощай!
- **Слова благодарности:** Спасибо! Благодарю!
- **Слова извинения:** Извините! Прошу прощения! Простите!
- **Слова просьбы:** Пожалуйста! Будьте добры! Простите за беспокойство... Будьте так любезны...

Вежливый человек — воспитанный, учтивый, обходительный человек, который знает правила общения и поведения, использует в своей речи «вежливые» слова.

Невежа — грубый, невоспитанный, некультурный человек, который не использует в своей речи «вежливые» слова.





Невежда — необразованный человек, который не пытается узнавать и запоминать что-то новое.

Однозначные и многозначные слова

Слова



Имеют только одно значение



Однозначные слова



Свитер

Вязаный предмет верхней одежды



Имеют два и более значений



Многозначные слова




Бабочка

Насекомое с двумя парами крыльев, покрытых пыльцой



Галстук в виде жёсткого банта



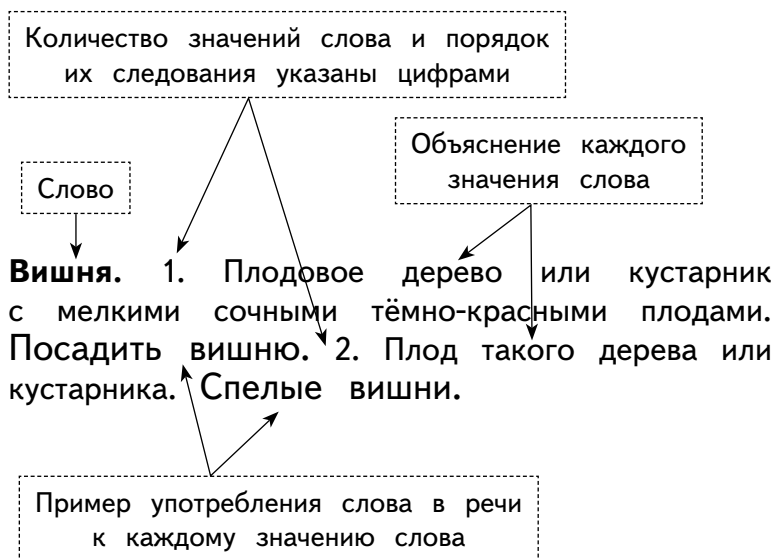
Слова, слова, слова...

Узнать значение слова можно в **толковом словаре русского языка**. В этом словаре можно также проверить, сколько значений есть у слова. Слова в этом словаре расположены по алфавиту. Словарная статья толкового словаря построена особым образом.

- Словарная статья однозначного слова выглядит так:



- Словарная статья многозначного слова выглядит так:



1 класс



Слова



Слова, близкие по значению (синонимы), можно найти в словаре синонимов русского языка. Слова в этом словаре расположены по алфавиту и представлены в виде рядов слов.

Быстрый, проворный, прыткий, резвый, скорый, стремительный.

Слова, противоположные по значению (антонимы), можно найти в словаре антонимов русского языка. Слова в этом словаре расположены по алфавиту и представлены в виде пар слов.

Быстрый — медленный.



В предложениях и текстах часто используются многозначные слова, а также слова, близкие и противоположные по значению.

Слова, слова, слова...



- У дедушки на даче растёт много цветов. Дедушка ухаживает за **алыми** пионами, **бордовыми** георгинами и **пурпурными** гладиолусами. Мы помогаем собирать **чёрную**, **красную** и **белую** смородину. Перед обедом дедушка ставит на стол красивый букет. Бабушка любуется цветами и говорит, что у дедушки **золотые руки**.

В данном тексте используются:

- многозначные слова

В словосочетании **золотые руки** слово **золотые** — многозначное. По смыслу текста понятно, что руки дедушки не сделаны из золота, а просто умелые. Посмотрев в толковый словарь, можно узнать, сколько значений есть у слова **золотой** и что в данном предложении это слово употреблено в пятом значении в соответствии со словарной статьёй.

Золотой 1. Сделанный из золота, имеющий в своём составе золото. **Золотой** слиток. **Золотая** цепочка. 2. Вытканый, шитый золотом. **Золотой** занавес. **Шапка** с золотым верхом. 3. Исчисляемый на золото, по курсу золота. **Золотой** рубль. **Золотая** валюта. 4. Блестяще-жёлтый, подобный цвету золота. **Золотой** луч солнца. **Золотая** осень. 5. Прекрасный, замечательный, очень хороший. **Золотой** работник. **Золотые** слова. 6. Самый счастливый, благоприятный. **Зо-**

1 класс

лотая пора детства. 7. (в обращении). Дорогой, любимый. Мамочка, золотая моя! 8. В составе ботанических, зоологических и минералогических названий. Золотая рыбка.

- слова, близкие по значению

Красную, алыми, бордовыми, пурпурными — это слова-названия оттенков красного цвета, близкие по значению (синонимы).

Красный. Имеющий окраску одного из основных цветов спектра, идущего перед оранжевым; цвета крови.

Алый. Ярко-красный.

Бордовый. Тёмно-красный, цвета вина.

Пурпурный. Ярко-багровый.

Багровый. Густо-красный, цвета крови, пурпурный, тёмно-красный с синеватым отливом.

В словаре синонимов эти слова составляют следующий ряд слов:

Красный, алый, бордовый, пурпурный.

- слова, противоположные по значению

Чёрную и белую — это слова, противоположные по смыслу, обозначают два противоположных цвета.

Чёрный. Самый тёмный из всех цветов, имеющий цвет сажи, угля (противоп.: белый).

Белый. Цвета снега, молока, мела (противоп.: чёрный).

Слово и слог. Ударение

В словаре антонимов эти слова представлены следующим образом:

Белый — чёрный.

Слово и слог. Ударение

Слово и слог

Наша речь состоит из предложений.
Предложения состоят из слов. Слова
делятся на слог.

- При произнесении слова **сорока** можно выделить три части: со-, -ро-, -ка. Это слоги слова **сорока**.

Каждый слог произносится отдельным дыхательным толчком:

со | ро | ка

мо | ло | ко

со | кол

Знаком «|» обозначается граница между слогами, слогораздел.



1 класс



В словах бывает разное количество слогов. Чтобы определить, сколько в слове слогов, нужно узнать, сколько в слове гласных звуков.



Все звуки делятся на гласные и согласные. В русском языке 6 гласных звуков: [а], [о], [и], [ы], [у], [э].

Эти звуки на письме обозначаются с помощью букв: а, я, о, ё, и, ы, у, ю, э, е.



Сколько в слове гласных звуков, столько в нём и слогов.



- Стул → в слове один гласный звук [у] → в слове **стул** один слог.
- Ива → в слове два гласных звука: [и], [а] → в слове **ива** два слога.
- Балконы → в слове три гласных звука: [а], [о], [ы] → в слове **балконы** три слога.
- Карандаши → в слове четыре гласных звука: [а], [а], [а], [ы] → в слове **карандаши** четыре слога.



В слог обязательно должен быть гласный звук. Без гласного звука нет слога.

Слово и слог. Ударение

- В слове **страница** три гласных звука [а], [и], [а], поэтому в слове три слога: стра|ни|ца.

Если в качестве первого слога в слове **страница** выделить сочетание **стр-** (стр|аница), то это будет ошибкой. Сколько бы ни было согласных звуков в составе слога, к ним должен примыкать гласный звук. Именно гласный звук образует слог.

Из чего может состоять слог

Один гласный звук	а у е ё
Один согласный звук и один гласный звук	но та со ва
Несколько согласных звуков и один гласный звук	про езд вспом нить

- В слове **апельсин** три слога: а|пель|син. Первый слог а- состоит только из одного гласного звука, второй слог -пель- и третий слог -син состоят из двух согласных и одного гласного звука.
- В слове **аисты** три слога: а|ис|ты. Первый слог а- состоит из одного гласного звука, второй слог -ис- состоит из одного гласного и одного согласного звука, третий слог -ты состоит из одного согласного и одного гласного звука.
- В слове **шкаф** один слог, который состоит из двух согласных звуков, гласного звука и замыкающего согласного звука.



1 класс


Слова, которые состоят из одного слога, называются **односложными**.

День, дуб, стриж, град, ёж, лук, щи, лёд, юг — это односложные слова.

Перенос слов




Слова переносятся с одной строки на другую по слогам.



Ромашка — прекрасный цветок с жёлтой серединкой и белыми нарядными лепестками. А сколько есть разновидностей ромашек! Полевая, луговая, лесная и даже аптечная. Как красиво цветут ромашки на лугу!

В данном тексте некоторые слова не уместились на строке, поэтому их части перенесли на другую строку:

на-рядными, по-левая, ап-течная, ро-машки



На месте переноса слова с одной строки на другую ставится горизонтальная чёрточка (-) — это **знак переноса**.



Правила переноса слов

1. Слова переносятся только по слогам.

Верно	Неверно
ре-ка	рек-а
во-рон	вор-он
ко-рабль	кора-бль

2. Односложные слова не переносятся.

Верно	Неверно
дом	до-м
стриж	стр-иж
мост	мо-ст

3. Нельзя оставлять одну букву на строке или переносить её на другую строку.

Верно	Неверно
уче-ник	у-ченик
оси-на	о-сина, осин-а
ежи	е-жи, еж-и

1 класс



- По слогам слова читаю,
Правило я вспоминаю.
Слово **ца-пля** по слогам перенесу.
И смогу перенести **ли-су**, в **ле-су**.
Даже **маль-чик** переносится легко,
Чай-ка, **чай-ник** и парное **мо-ло-ко**.
Но как же переносится
Слово **переносица**?

Вне зависимости от количества слогов слова переносятся по правилам (по слогам). Количество слогов в слове влияет на количество способов переноса этого слова. С увеличением в слове количества слогов появляется больше способов переноса этих слов с одной строки на другую.

Способы переноса слов



Слова, состоящие из трёх и более слогов, можно переносить разными способами.



- | | | |
|------------|--------------|----------------|
| 1) му-зыка | 1) ве-ретено | 1) ма-тематика |
| 2) музы-ка | 2) вере-тено | 2) мате-матика |
| | 3) верете-но | 3) матема-тика |
| | | 4) математи-ка |



В словах может быть одинаковое количество гласных звуков и слогов, но способов переноса может быть разное количество.

Например, в словах **информатика** и **университет** 5 гласных звуков и 5 слогов:

ин | фор | ма | ти | ка
у | ни | вер | си | тет

Слово и слог. Ударение

Но количество способов переноса у этих слов разное: уни-вер-си-тет, ин-фор-ма-ти-ка.

Деление слова на слоги и перенос слова с одной строки на другую не всегда совпадает. Разделим слова сначала на слоги, а потом для переноса.



Деление слова на слоги \neq Перенос слов

цве|ток

цве-ток

чай|ка

чай-ка

во|ро|на

во-ро-на

о|во|щи

ово-щи

и|гол|ка

игол-ка

а|ист, зме|я **Эти слова переносить нельзя!**

- Слова **цветок**, **чайка**, **ворона** делятся на слоги и переносятся с одной строки на другую одинаково.
- Слова **овоци**, **иголка** по-разному делятся на слоги и переносятся. Первый слог этих слов состоит из одного гласного звука, который в слове **овоци** обозначается на письме буквой **о**, а в слове **иголка** обозначается на письме буквой **и**. При этом, по правилам переноса одну букву нельзя оставлять на строке или переносить на другую строку.
- Слова **аист**, **ирис**, **змея**, **ива** переносить нельзя, потому что одну букву в слове не оставляют на строке и не переносят на другую строку. При этом в данных словах легко выделяются слоги, состоящие из одного гласного звука.


Ударение

Ударение — это выделение голосом одного из слогов в слове.


Ударным называется слог, который произносится в слове с большей силой голоса. Другие слоги называются **безударными**.



те́ | те | ре́в



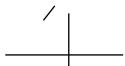
си | нё́ | ца



во | ро | бе́й




за́ | яц



со | ва́



ё́ж



В схеме к слову **ё́ж** нет знака ударения. Это не ошибка.

Знак ударения **не ставится**:

- в односложных словах (дом, сад);

Слово и слог. Ударение

- в словах с буквой ё (ковёр, ёлка), потому что слог с буквой ё всегда ударный.

Для выделения ударного слога нужно произнести слово с интонацией обращения или с вопросительной интонацией. Либо можно «передвигать» в слове ударение с одного слога на другой, возвращаясь к верно произнесённому слогу: **решето́** — решéто — рéшето.

Проверить, правильно ли поставлено ударение в слове и верно ли оно произнесено, можно в **орфоэпическом словаре русского языка**. Слова в этом словаре расположены по алфавиту, к некоторым из них даны комментарии по произношению слов.

тённис [тэ́]

что [шт]

Ударение помогает различить одинаковые по написанию, но разные по значению слова:

и́рис — ири́с



гво́здики — гвозди́ки



хло́пок — хлопóк



Звуки и буквы

Звуки и буквы



Мы произносим слова. → Слова состоят из звуков. → Звуки мы воспринимаем органами слуха.

Слова мы можем прочитать. → Написанное слово состоит из букв. → Буквы — это знаки для обозначения звуков речи.

Звуки

- ⇒ произносим с помощью органов речи (язык, губы, зубы, голосовые связки)
- ⇒ слышим с помощью органов слуха (уши)

≠

Буквы

- ⇒ пишем
- ⇒ читаем (видим, называем)



В русском языке звуки обозначаются буквами в квадратных скобках []:

лось

[л], [о], [с']

лиса

[л'], [и], [с], [а]

Что обозначают эти записи?

Звук [л] — твёрдый согласный

Звук [о] — гласный ударный

Звук [с'] — мягкий согласный

Звук [л'] — мягкий согласный

Звуки и буквы

Звук [и] — гласный безударный

Звук [с] — твёрдый согласный

Звук [а] — гласный ударный

Буквенное обозначение слова \neq Звуковое обозначение слова

мышь

гриб

[мыш]

[гр'ип]




Каждый звук и буква в слове занимают своё место.

Если звуки в слове поменять местами или заменить их на другие звуки, то слово изменится или вообще потеряет смысл.

- [а] [ф] [и] [л] [т] [а] [в'] — это просто набор звуков, а не слово.
- [а] [л] [ф] [а] [в'] [и] [т] — если произнести эти звуки в указанной последовательности, то получится слово **алфавит**.
- [рука]—[р]→[м]—[мука] — при замене одного согласного звука в слове из одного слова получилось другое слово с новым значением.
- [рул']—[у]→[о]—[рол'] — при замене одного гласного звука в слове из одного слова получилось другое слово с новым значением.



1 класс




книга




анкиг

Мы поменяли местами буквы в слове, и слово перестало существовать, получился набор букв без какого-либо смысла.



стол

о → у



стул

Мы заменили одну букву в слове, и оно изменило своё значение, получилось совсем другое слово.

Русский алфавит, или азбука

Русский алфавит — это все буквы русского языка, расположенные в определённом порядке. В русском алфавите 33 буквы. Каждая буква в алфавите имеет своё строго определённое место и своё название.



Звуки и буквы

Аа <i>Аа</i> а	Бб <i>Бб</i> бэ	Вв <i>Вв</i> вэ	Гг <i>Гг</i> гэ	Дд <i>Дд</i> дэ
Ее <i>Ее</i> е	Ёё <i>Ёё</i> ё	Жж <i>Жж</i> жэ	Зз <i>Зз</i> зэ	Ии <i>Ии</i> и
Йй <i>Йй</i> и краткое	Кк <i>Кк</i> ка	Лл <i>Лл</i> эль	Мм <i>Мм</i> эм	Нн <i>Нн</i> эн
Оо <i>Оо</i> о	Пп <i>Пп</i> пэ	Рр <i>Рр</i> эр	Сс <i>Сс</i> эс	Тт <i>Тт</i> тэ
Уу <i>Уу</i> у	Фф <i>Фф</i> эф	Хх <i>Хх</i> ха	Цц <i>Цц</i> цэ	Чч <i>Чч</i> че
Шш <i>Шш</i> ша	Щщ <i>Щщ</i> ща	Ъ <i>ъ</i> твёрдый знак	Ы <i>ы</i> ы	Ь <i>ь</i> мягкий знак
Ээ <i>Ээ</i> э		Юю <i>Юю</i> ю	Яя <i>Яя</i> я	

Азбука



«азъ» (А)

«буки» (Б)

Алфавит



«альфа» (α)

«вита» (β)

Названия букв русского алфавита можно распределить на группы в зависимости от того, как они называются. Например, «э» может до-



1 класс

бавляться как спереди («эм», «эс»), так и сзади («дэ», «тэ»).

а, и, о, у, ы, э	«а», «и», «о», «у», «ы», «э»
е, ё, ю, я	«е», «ё», «ю», «я»
й	«и краткое»
б, в, г, д, ж, з, п, т, ц, ч	«бэ», «вэ», «гэ», «дэ», «жэ», «зэ», «пэ», «тэ», «цэ», «че»
к, х, ш, щ	«ка», «ха», «ша», «ща»
л, м, н, р, с, ф	«эль», «эм», «эн», «эр», «эс», «эф»
ъ, ь	«твёрдый знак» «мягкий знак»



Из 33 букв русского алфавита две буквы не обозначают звуков — буквы «мягкий знак» (ь) и «твёрдый знак» (ъ).



Знание букв русского алфавита, их название, а также умение располагать слова в алфавитном порядке очень важно в жизни каждого человека.

Алфавит нужен для того, чтобы:

- уметь читать и писать;
- быстро находить в словарях и справочниках нужную информацию (во многих справочных изданиях статьи расположены в алфавитном порядке);
- быстро находить свою фамилию в списке;
- быстро находить нужную книгу в библиотеке (с помощью алфавитного каталога).