

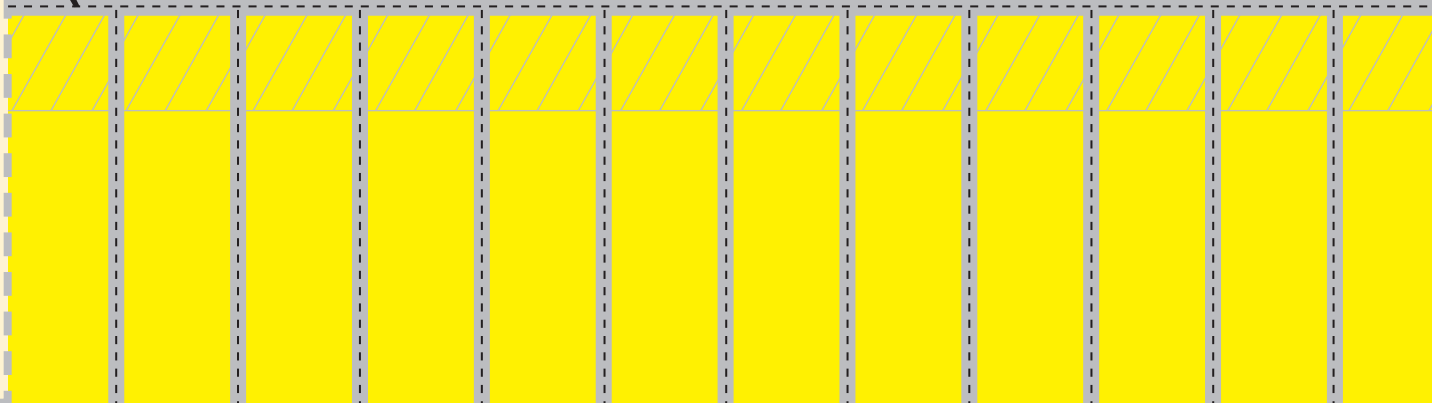




Привет!  
Я маленький  
динозаврик  
Дино!

**Давай вместе играть! Я живу на острове,  
где много вулканов, они так громко  
пыхтят, дымят и разбрасывают искры.  
Приклей над вулканами наклейки с дымом  
и искрами. Приклей рядом с Дино мяч.**

**Я очень люблю солнечную погоду!**

Сделай разрезы по серым линиям. Намажь клеем места с полосками и приклей их к солнышку. Получатся лучи. Приклей наклейки и сделай личико как на образце.

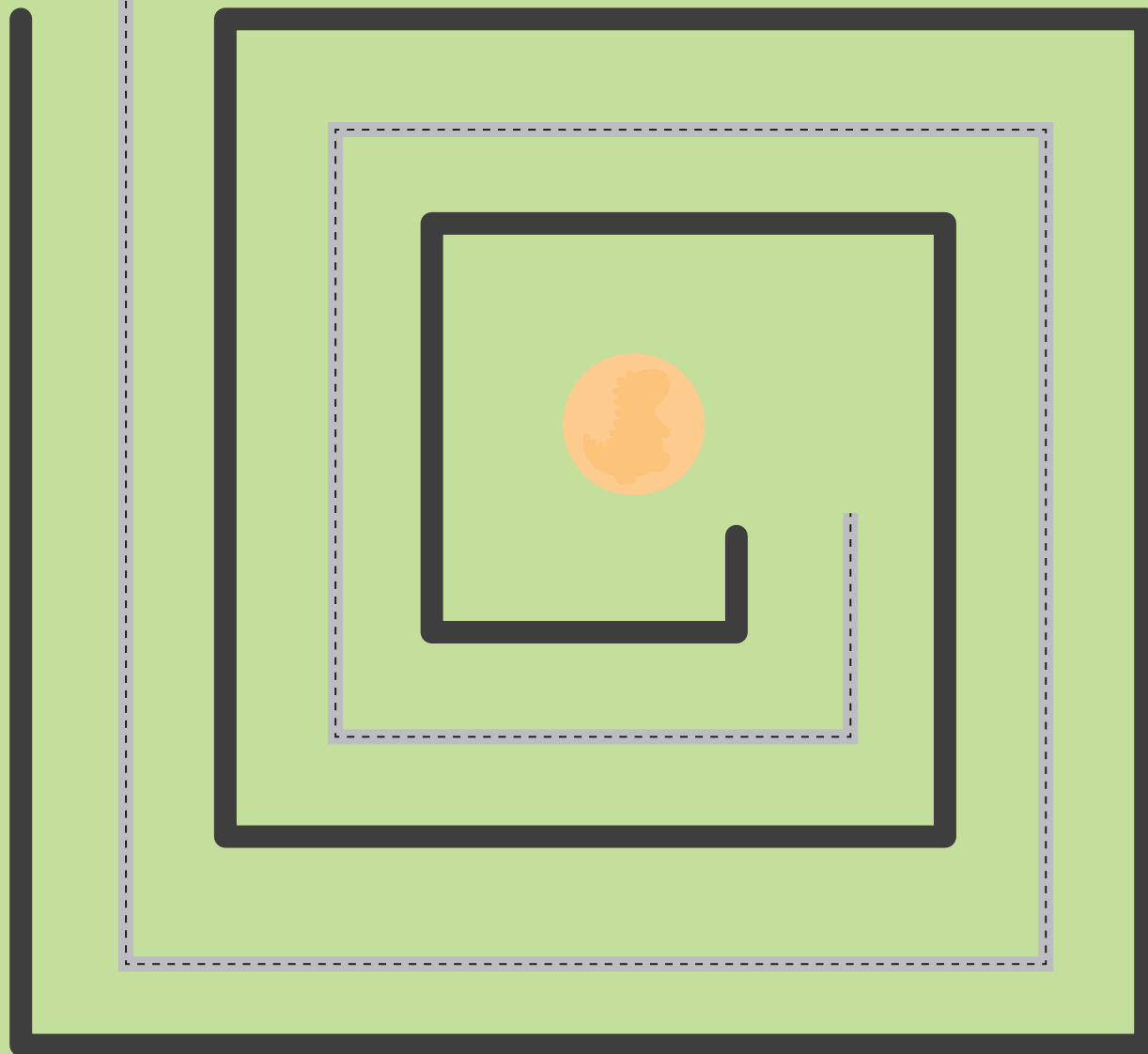


**В солнечную погоду я люблю гулять по горам!**

Сделай разрезы: по серой линии режь до точки,  
потом поверни лист и режь дальше.





Подними центральную часть вверх — у тебя получилась гора!

Приклей наклейку с Дино на вершину горы.











Отрежь часть листа по серым  
линиям. Согни картинку  
с динозавром по тонким  
чёрным линиям. Намажь клеем  
место с полосками и склей.  
У тебя получился Дино!

**А у уточки и курочки дети потерялись  
в высокой траве! Поможем их найти.**  
Сделай разрезы по серым линиям.  
Приклей утят рядом с уткой, а цыплят рядом с курицей.



**Нет Бегемотик! Мухомор не съедобный.  
Давай лучше бутерброд съедим.**


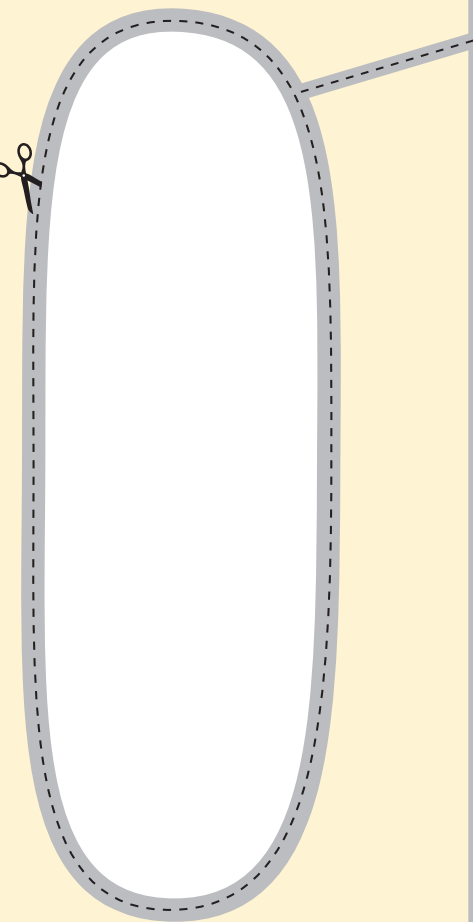

Отрежь части по серым линиям  
и приклей как на картинке.



**Мишутка написал, что мне нужно тепло одеться. Возьму шапку.**


Отрежь часть листа по серым линиям. Вырежь части шапки.

Приклей их как на образце. Приклей наклейки с цветами.







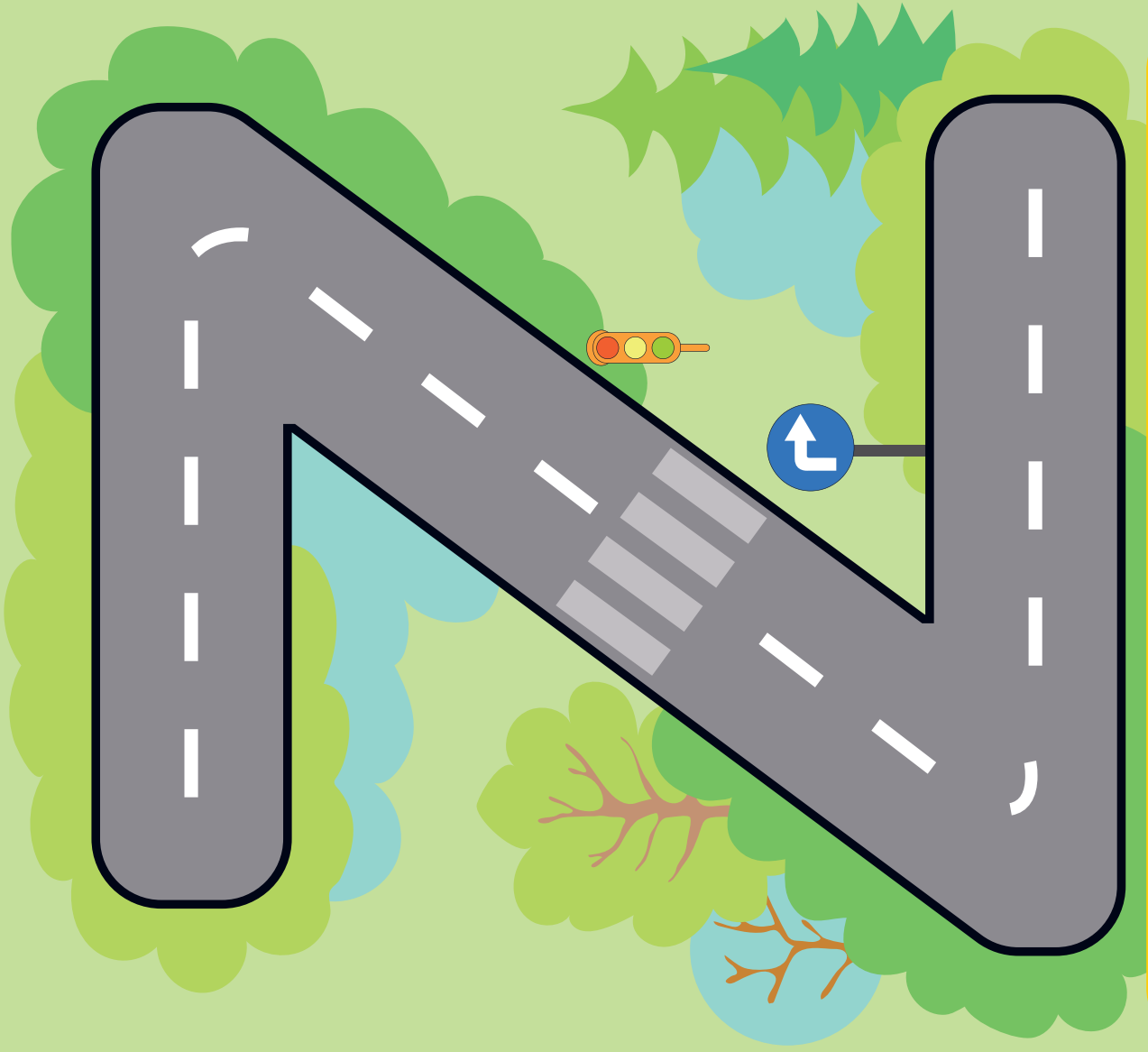
**Возьму в дорогу пиццу!**  
Вырежь части по серым линиям, приклей их на основу по образцу. Сверху приклей наклейки с маслинами.



**Еще возьму бананы.**  
**Там где живёт Мишутка бананы не растут.**  
Сделай разрезы по серым линиям. Вырежь бананы  
и приклей их как на образце. Приклей наклейку.


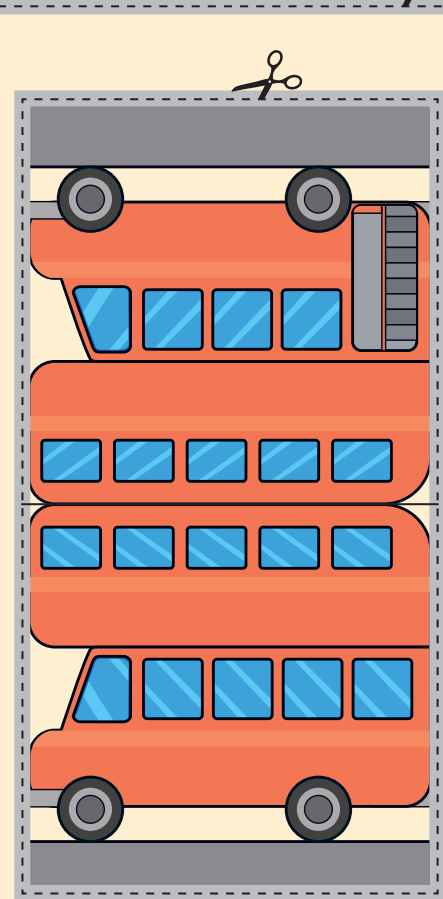







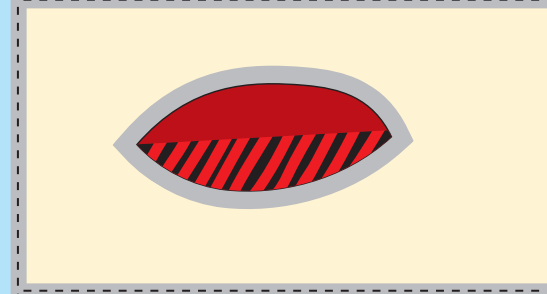
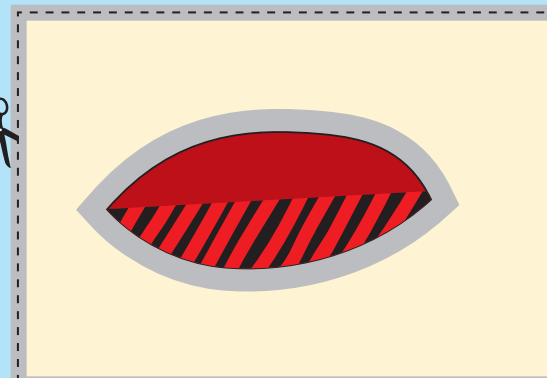




**Сначала Дино поехал на автобусе.**

Вырежь автобус по серым линиям. Согни по чёрной линии в центре. Получился автобус! Согни серые полоски к колёсам. Теперь ты можешь поставить автобус на дорогу.




**В Антарктиде он увидел пингвинов.**

Сделай разрезы по серым линиям. Вырежь клювы по серым линиям. Намажь полосатую часть клеем и приклей как на образце. Приклей наклейки с рыбками.

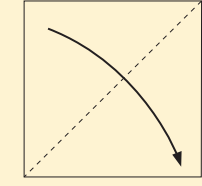



**Потом пришёл Ёжик, чтобы познакомиться с Дино!**  
Вырежь по серым линиям. Согни по тонким чёрным линиям.

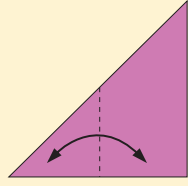


**Дино подарил друзьям фигурку динозавра.**

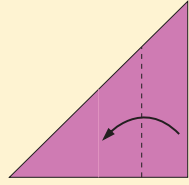
Сделай разрезы по серым линиям. (Помогите малышу сложить фигурку по схеме). Получилась тётушка Розы!



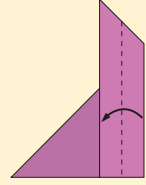
1



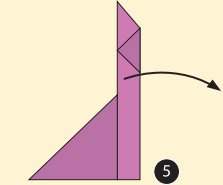
2



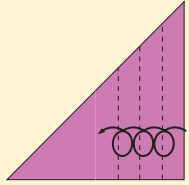
3



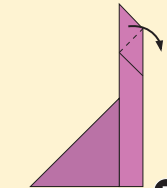
4



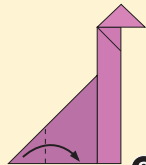
5



6



7



8

