

Уважаемые родители!

Экспресс-курс разработан для обучения дошкольника 5–6 лет. Познавательные способности ребёнка этого возраста достаточно велики. В книге вы найдёте материал, который поможет создать условия для их эффективного развития. Занимаясь по пособию всего 3 месяца, ребёнок отработает навык счёта, научится читать по слогам, потренирует в написании букв. Все интеллектуальные умения, формирующиеся в результате выполнения увлекательных игровых упражнений, являются базовыми.

Заниматься с ребёнком нужно регулярно, не более 25 минут в день. В процессе работы рекомендуем использовать карандаш, а не фломастер и обязательно следить за тем, чтобы ему было удобно сидеть за столом.

Если ребёнок испытывает трудности, помогите ему, объясните задание ещё раз и проверьте правильность его выполнения. Даже если дошкольник не справляется, не называйте готовый ответ, а посоветуйте, в каком направлении действовать.

Книга, созданная с учётом психологических особенностей современных детей, поможет ребёнку развить ключевые навыки, почувствовать уверенность в своих силах и подарит ему множество положительных эмоций.

Надеемся, что малыш будет заниматься с удовольствием и каждый день узнавать что-то новое.



Успехов вам и вашему ребёнку!





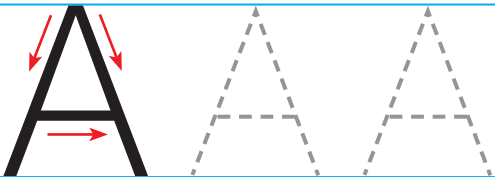
БУКВА А



АВТОМОБИЛЬ




Обведи по пунктиру и продолжи писать буквы.

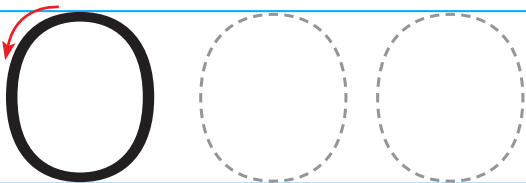


БУКВА **О**

ОРЁЛ



Обведи по пунктиру и продолжи писать буквы.



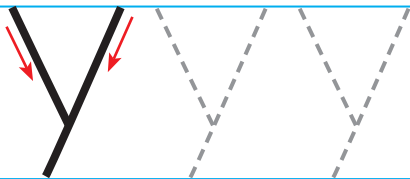


БУКВА У




УЛИТКА

Обведи по пунктиру и продолжи писать буквы.



БУКВА Ы



РЫБА

Обведи по пунктиру и продолжи писать буквы.

Ы ы ы

ы ы ы




БУКВА Э




ЭСКИМО

Обведи по пунктиру и продолжи писать буквы.



БУКВА И




ИГУАНА

Обведи по пунктиру и продолжи писать буквы.

Handwriting practice section for the letter 'И'. It consists of two rows of blue-lined paper. Each row starts with a solid black letter 'И' followed by a dashed 'И' for tracing. Red arrows indicate the stroke order: a vertical line down, a diagonal line up to the right, and a vertical line down. The rest of each row is left blank for independent practice.




БУКВА Л




ЛЕОПАРД

Обведи по пунктиру и продолжи писать буквы.

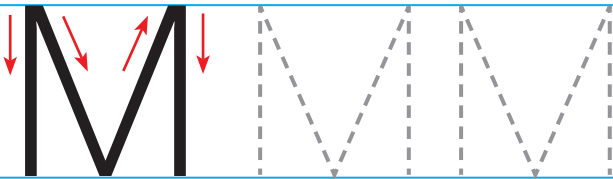


БУКВА М

МУРАВЕЙ



Обведи по пунктиру и продолжи писать буквы.



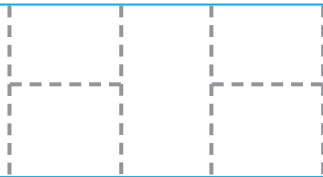
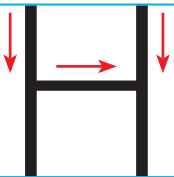


БУКВА Н




НАРЦИСС

Обведи по пунктиру и продолжи писать буквы.

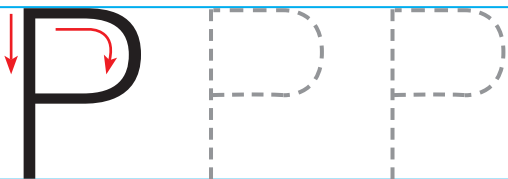


БУКВА Р




РАКУШКА

Обведи по пунктиру и продолжи писать буквы.





БУКВА Й



ЙОГУРТ

Обведи по пунктиру и продолжи писать буквы.

Handwriting practice area with two rows of lines. The first row shows a solid letter 'Й' with red arrows indicating stroke direction, followed by two dashed 'Й' characters for tracing. The second row shows a solid 'Й' with red arrows, followed by two dashed 'Й' characters for tracing.

