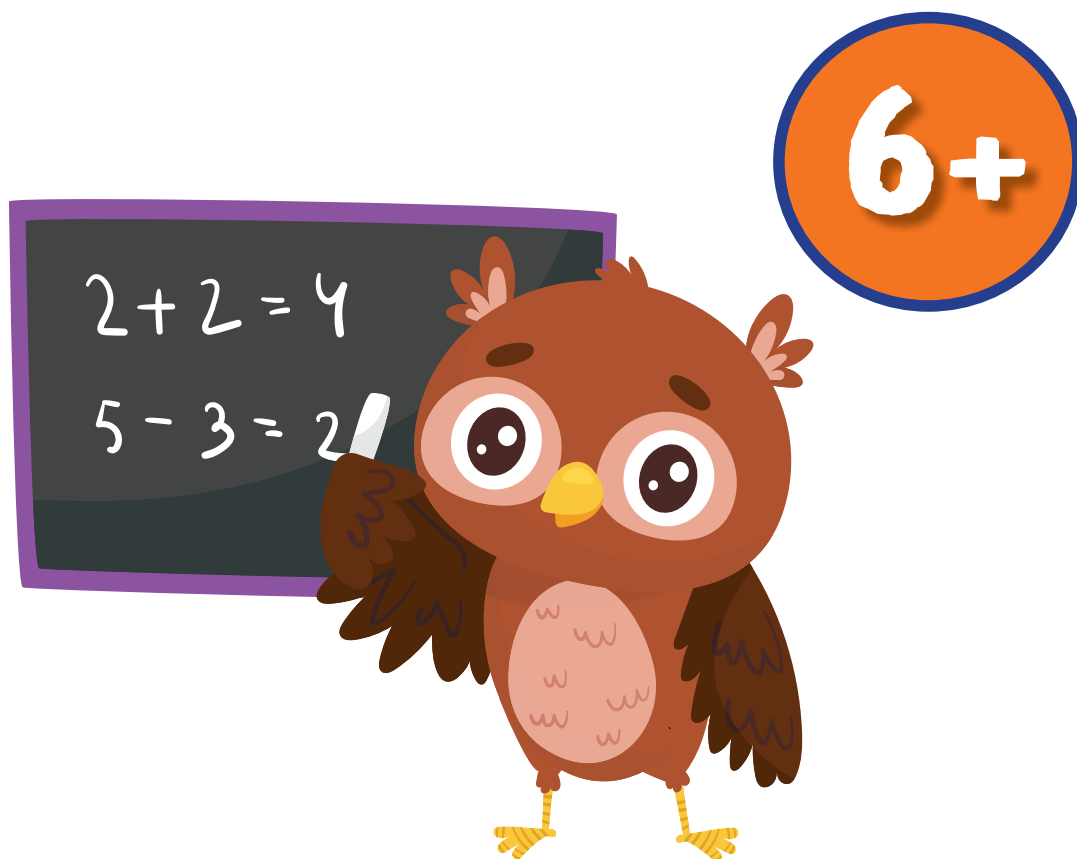


Э.Э. Чакуди

ДОМАШНЕЕ ОБУЧЕНИЕ
РАЗВИВАЮЩИЕ КНИГИ ДЛЯ ДОШКОЛЬНИКОВ

НАЧИНАЮ СЧИТАТЬ



#эксмогетство

Москва

2023

ВВЕДЕНИЕ

Уважаемые взрослые! Как известно, в старшем дошкольном возрасте дети активно познают новое. Они быстро развиваются не только физически, но и умственно. Именно в этот период дети получают базовые понятия, связанные с математикой, и начинают применять их. Взрослым, со своей стороны, необходимо пробуждать у детей интерес к счёту, формировать их позитивное отношение к числам и различным операциям с ними. Так закладывается основа будущих успехов детей в математике и других точных науках, когда придёт пора серьёзной учебной деятельности.

Пользуясь тем, что в дошкольном возрасте все дети очень любознательны, при умелом подходе взрослые могут не только привить им любовь к математике, но и научить основам логического мышления, пробудить интерес к поиску причинно-следственных связей.



Для того чтобы научить ребёнка считать и увлечь его математикой, взрослым необходимо помнить, что основной вид деятельности дошкольников — не учебный, а игровой. Кроме того, стоит учитывать, что в этом возрасте дети лучше воспринимают конкретные примеры, нежели абстрактные схемы. Объяснять математические действия лучше всего с помощью различных хорошо знакомых предметов: карандашей, ластиков, одинаковых деталей от конструктора и т. д.

Задания, собранные в этой книге, помогут родителям заинтересовать своих малышей волшебным миром математики, где числа живут по своим непреложным законам. И чем раньше дошкольник усвоит эти законы, тем увереннее впоследствии он будет складывать и умножать, вычитать и делить — словом, станет настоящим повелителем чисел!


Медвежонок очень любит полакомиться мёдом, но ему мешают пчёлы. Рассмотрй ульи на дереве. На каждой ветке обведи кружком улей, возле которого пчёл меньше. А ульи, возле которых пчёл больше, закрась красным карандашом, чтобы медвежонок к ним не приближался.



Посчитай, сколько лягушек на берегу и сколько листьев кувшинок на воде. Соедини линиями каждую лягушку с одним из листьев кувшинок.





Собачка перед сном любит считать звёзды на небе. Сосчитай их вместе с ней, обводя каждую кружком по очереди.




На печенье рядом с лягушкой один шоколадный кружочек. Число «один» обозначается цифрой 1.

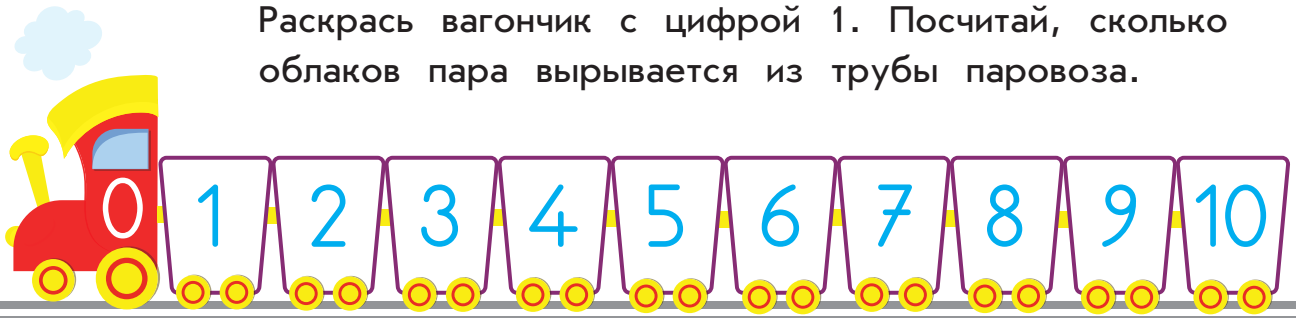
Напиши эту цифру по пунктирным линиям на печеньях, как показывают стрелки.



Найди спрятанную цифру 1 и раскрась её в зелёный цвет.
Найди другие участки с одной точкой внутри и раскрась их в другой цвет.



Раскрась вагончик с цифрой 1. Посчитай, сколько облаков пара вырывается из трубы паровоза.



Обведи облако с одной каплей дождя.



Обведи цифру, которая стоит перед цифрой 1, и поставь крестик над цифрой, которая идёт после неё.



Пририсуй один воздушный шарик к верёвке, которую держит мартышка.

