



## Мамы и папы, бабушки и дедушки!

Что больше всего любят дети? Конечно же — играть. Играя, они изучают мир, учатся общаться. Вашему малышу важно узнать об окружающем мире как можно больше — и это важное условие для обучения, ведь способность к восприятию связана со стремлением ребёнка учиться изо дня в день, понимать и усваивать новое.

Потрясающая книга-игра станет для ребёнка увлекательным путешествием в мир знаний — он научится различать цвета и формы предметов, сравнивать и группировать их по различным признакам, освоит устный счёт, выучит названия зверей, птиц и морских обитателей, получит представления о явлениях природы, последовательности смены времён года, и конечно же, узнает много нового и интересного.

Полистайте вместе с маленьким учеником красочные страницы, предложите ему рассмотреть картинки и читайте задания — малыш будет в восторге от того, как он справляется с заданиями, начнёт гордиться своими успехами. Увлекательные и познавательные игры помогут ребёнку стать более любознательным, развить творческое воображение, внимание, память, мышление, речь и мелкую моторику.


**Успехов вам и вашему малышу!**





# ЦВЕТА

Познакомься с гномами —  
они помогут тебе запомнить  
семь цветов радуги.  
Какого цвета шапочка  
у каждого гнома?



Вот семь  
гномиков и семь  
домиков. Угадай,  
где чей домик!

Где на странице  
«спрятались»  
эти картинки?







# ЦВЕТА



Гномы приглашают тебя  
поиграть: смешаем красный  
и жёлтый цвета —

получится оранжевый,  
жёлтый и синий цвета —  
зелёный, красный и синий  
цвета — фиолетовый.

Какие краски ты смешаешь,  
чтобы нарисовать лягушку?  
А какие краски ты смешаешь,  
чтобы нарисовать апельсин?





Какие цвета  
получатся, если  
смешать эти краски?  
Раскрась дорожки  
лабиринта.





# ЦВЕТА

Помоги пингвинам.  
Подбери каждому  
по цвету свитер, шапку,  
шарф и варежки.





Где на странице  
«спрятались»  
эти картинки?



Сосчитай  
все катушки  
ниток.







# ЦВЕТА

Цвета можно сделать светлее, добавляя белую краску, а можно сделать темнее — если добавить чёрную. Угадай, какой цвет получится, если смешать синий и белый.


Покажи самую светлую подушку на диване.

Покажи самую светлую чашечку.



Каких цветов эти ягоды и фрукты? Найди их на странице.





Покажи на каждой  
полке книжного шкафа  
самую тёмную  
книгу.


Покажи самый  
тёмный цветочный  
горшок.



# ЦВЕТА



Найди фрукт  
не фиолетового,  
не зелёного, не красного,  
и не оранжевого  
цвета.



яблоко


морковка




ежевика



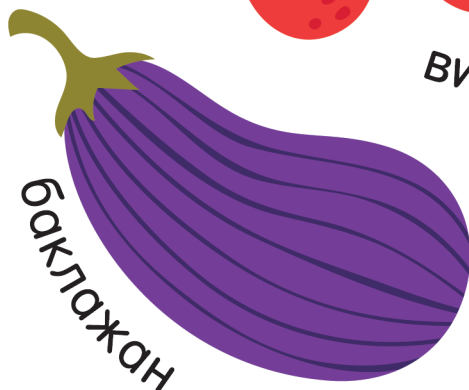
банан




перец



вишня




баклажан




тыква




арбуз




свёкла



абрикос



горошек




слива



хурма



клубника



груша



мухомор



апельсин



виноград

Покажи  
и назови все фрукты  
и овощи. Что здесь  
лишнее?





# ЦВЕТА

Придумай историю по картинке. Используй названия цветов радуги!



Найди на странице картинки этих цветов:



**КРАСНЫЙ**



**ОРАНЖЕВЫЙ**



**ЖЁЛТЫЙ**