


Дорогие родители!

Ваш малыш растёт и активно развивается, совершая день за днём маленькие открытия. Вы полагаете, что настало время познакомить его с буквами и словами английского языка? Этот уникальный набор из 32 обучающих карточек позволит сделать это быстро и легко в ходе увлекательной игры с помощью дополненной реальности. Достаточно привести мобильное устройство на карточки, отмеченные значком , как буквы, слова и картинки начнут оживать, словно в мультфильме. От такого придёт в восторг любой малыш! Вам необходимо лишь скачать и настроить мобильное приложение по прилагаемой инструкции. Мы уверены, что ваш ребёнок с удовольствием начнёт осваивать азы английского языка, а знания, приобретённые в таком необычном формате, принесут ему пользу в дальнейшем обучении.

В процессе занятий с обучающими карточками малыш сможет:

- увидеть и запомнить графический образ буквы английского алфавита, размещённой на лицевой стороне карточки;
- нажимая на экране мобильного устройства на кнопку-значок с выбранной буквой, услышать, как она правильно произносится;
- активируя кнопки с картинками на лицевой стороне карточки, прослушать и выучить слова английского языка, которые начинаются на эту букву;
- познакомиться со счётом до десяти, названиями цветов и форм, времён года и дней недели на этом же языке.


А чтобы ваш маленький почемучка не заскучал, на оборотной стороне карточки его ждёт «оживающая» картинка, которой он сможет самостоятельно управлять с помощью кнопок прямо с экрана мобильного телефона или планшета. В результате регулярных занятий и игр с этими карточками ребёнку будет по силам запомнить все буквы английского алфавита и более сотни слов этого языка с переводом.

Слушайте и повторяйте слова английского языка, запоминайте их перевод.


Нажимайте на значки-кнопки — повторяйте буквы.



Как пользоваться мобильным приложением

Загрузите с App Store или Google Play на телефон или планшет бесплатное приложение ASTAR KIDS и, включив звук, запустите его. Нажмите кнопку **СТАРТ** — на мобильном устройстве включится камера. Теперь ваше устройство готово к работе с карточками, на которых стоит значок . Сфокусируйте камеру на лицевой стороне карточки. Постарайтесь захватить её целиком! Если вы всё сделаете правильно, на экране мобильного устройства появятся объёмные значки-кнопки, нажимая на которые можно будет прослушать аудиозапись с произношением букв и слов. При наведении камеры на оборотную сторону карточки картинка «оживёт». Ею можно будет управлять с помощью кнопок с мобильного телефона или планшета. Перед тем как сфокусировать камеру на другой стороне карточки или на следующих карточках, каждый раз отводите мобильное устройство в сторону.


Добро пожаловать в удивительный мир
дополненной реальности!



Рассматривайте
предметы
в объеме
и движении.


Играйте
с «ожившими»
картинками —
управляйте
ими с помощью
кнопок.

Aa





[ei]

ALLIGATOR
['æligətə]



ANT
[ænt]

APPLE
[æpl]



AIRPLANE
['eəpleɪn]

