
СОАВТОРЫ:

Мама _____

Папа _____


Доктор _____ *Комаровский Е.О.* _____

ДНЕВНИЧОК

НАШИ ЗАМЕТКИ о НАШЕМ РЕБЕНКЕ

*Позвольте, товарищи,
у меня все ходы записаны!!*

И. Ильф, Е. Петров




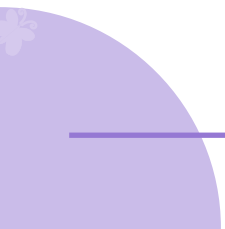
КЛИНИКОМ
Москва



СОДЕРЖАНИЕ

● НАЧАЛО (ПАСПОРТНАЯ ЧАСТЬ)	7
● ПРЕДИСЛОВИЕ СОАВТОРА	17
● БЕРЕМЕННОСТЬ	21
● РОДЫ И РОДДОМ	49
● РОСТ И РАЗВИТИЕ	71
● КОРМЛЕНИЕ	117
● КУПАНИЕ	145
● ОБРАЗ ЖИЗНИ	163
● ЗДОРОВЬЕ И НЕЗДОРОВЬЕ	251
● ТЕЛЕФОННЫЙ СПРАВОЧНИК	301
● ПОСЛЕСЛОВИЕ	315








ПАСПОРТНАЯ ЧАСТЬ

ВНИМАНИЕ!

В паспортную часть вписывается официальная информация о ребенке, которому, собственно, и посвящен наш дневничок.

Взрослые лица, ведущие дневничок, обязаны своевременно клеивать в паспортную часть фотографии дитя в соответствующем возрасте и следить за тем, чтобы рядом с фотографией была идентификационная отметка.



РЕБЕНОК

(фамилия)

(имя)

(отчество)

(дата рождения)

(место рождения)

МАМА

(фамилия)

(имя)

(отчество)

(дата рождения)

Место для фотографии мамы и папы

ПАПА

(фамилия)

(имя)

(отчество)

(дата рождения)

МАМА + ПАПА

дата и обстоятельства знакомства

.....
.....
.....
.....

СВАДЬБА

когда, где, как

.....
.....
.....
.....

Другие важные РОДСТВЕННИКИ

*бабушки, дедушки, братья, сестры, дяди, тети, при необходимости — соседи;
указать имена и дни рождения*

.....
.....
.....
.....
.....
.....
.....
.....
.....
.....
.....
.....

Место для фотографии 10 x 15



НОВОРОЖДЕННЫЙ



Идентификационная отметка:

приложить кисть или стопу малыша (можно и то, и другое), обвести карандашом

Место для фотографии 10 x 15

НАМ 1 ГОД

Идентификационная отметка: