



Содержание

Предисловие	4
Волшебные существа для начинающего зрителя	6
Единорог	8
Баку	12
Карбункул	16
Аликанто	20
Гиппалектрион	22
Птица-гром	24
Волшебные существа для опытного зрителя	28
Феникс	30
Цербер	34
Гидра	38
Кицуне	42
Грифон	46
Ауисотль	48
Пелуда	50
Химера	52
Амфисбена	54
Мини-руководство для зрителя	56
Пять золотых правил хорошего зрителя волшебных существ	57
По следам волшебных существ: где чей?	58
Кто боится темноты? Существа, которых можно встретить ночью	60
Итоговый тест для зрителя волшебных существ	62

Предисловие



Привет!

Вот что тебе нужно знать: ты сейчас читаешь не какой-то обычный дневник — совсем нет! Это вовсе не скучное руководство, в котором каждая следующая страница нуднее предыдущей. У тебя в руках настоящий дневник квалифицированного зрителя волшебных существ. Неплохо, да?

Что? Ну конечно, волшебные создания существуют! Можешь мне поверить. Я у них зритель, я каждый день о них забочусь.

Единороги, фениксы, баку, амфисбены... Для каждого найдётся своё волшебное существо!

Нет, их больше не встретишь в больших городах или даже на природе. Сейчас они свободно гуляют только в тайных заповедниках — подальше от охотников, браконьеров и любопытных глаз. И если хочешь знать моё мнение, для них так даже лучше.


По правде говоря, «официальный» зритель волшебных существ — мой отец, но только потому, что он старше меня! А если серьёзно — он отлично знает своё дело и учит меня всему-всему, а я всё записываю в этот дневник, чтобы точно ничего не забыть!

Папа говорит, что если я буду упорно трудиться и успешно пройду итоговый тест, я тоже стану квалифицированным зрителем волшебных существ. Ну и, само собой, я просто не могу дождаться этого момента!

Может быть, и ты хочешь стать зрителем? В конце концов, волшебные существа водятся повсюду... Быть их зрителем очень здорово, можешь мне поверить! Даже не сомневайся!



Волшебные существа для начинающего смотрителя



Отлично! Страница перевёрнута — значит, ты тоже хочешь стать смотрителем волшебных существ! Ты можешь всему учиться у моего папы, как это делаю я.


Урок номер один: волшебных существ множество и среди них не найти плюшевых и дружелюбных, как ты мог бы подумать. На самом деле всё совсем наоборот...

Но ты не волнуйся, в первую часть моего дневника я включила только создания для начинающего смотрителя — более ручных, к которым проще подступиться. Никаких тебе острых клыков, ядовитых игл или языков пламени. Это не значит, что они не рассердятся, если станешь бесить их! Все эти существа, как и обычные звери, могут быть опасны, каждый по-своему. Так что будь начеку и доверяй своему чутью, ладно?




Единорог

Классификация: лошадиные



Об этом существе тебе наверняка доводилось слышать. По-русски оно называется единорогом, но в других странах его зовут иначе. Например, по-английски он называется unicorn (юникорн), по-французски licorne (ликорн), по-итальянски licorno (льокорно). Но, как его ни зови, не стоит ожидать, что он откликнется и подойдёт. Единороги — робкие существа, которых легко напугать. Они подпускают к себе только юных девушек и детей, которые им улыбаются и которые очень добры (скромно заявлю, что в этом я чудо как хороша!). Ах да, и не забудь, что единорог никогда, НИКОГДА не позволит усесться ему на спину. Поэтому тебе никогда не попадётся история, в которой отважный рыцарь или бравый принц скачут на единороге! Отличить единорога от обычной лошади очень легко: просто взгляни на его лоб!

Если из середины лба торчит большущий рог, перед тобой единорог! Рог — ещё одна причина, по которой единороги бегут от людей. Ты даже представить не можешь, сколько волшебников мечтало использовать рог единорога для своих зелий!



Рог завивается спиралью,
как штопор. Только
он гораздо больше!

Шкура такая белая,
что светится
в темноте.

Единороги напоминают лошадей,
но если приглядеться, борода
и копыта у них козлиные!