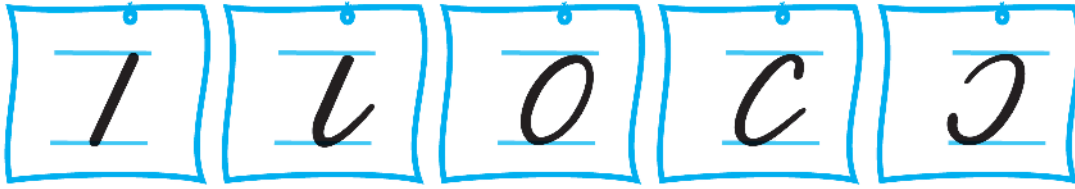


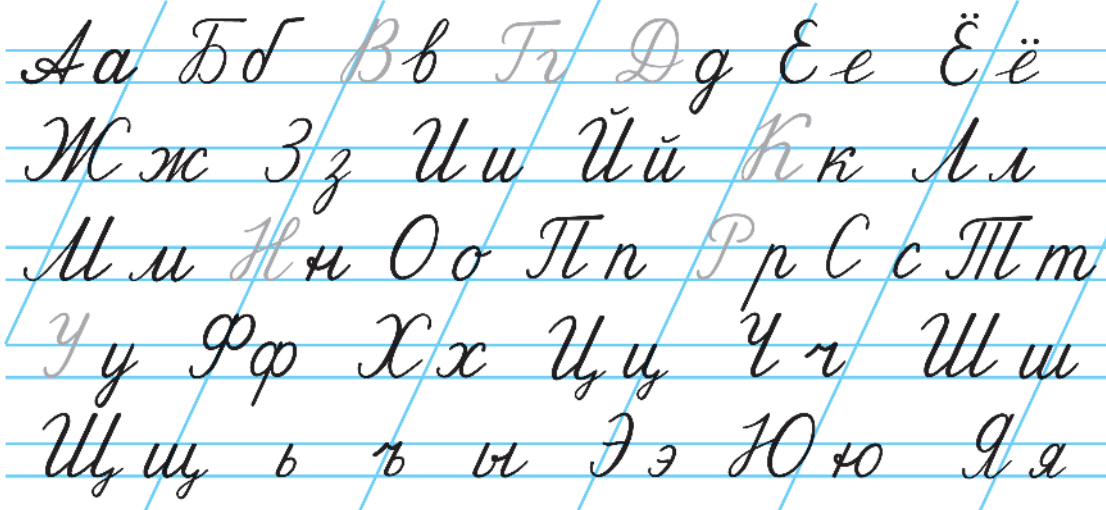


## ЭЛЕМЕНТЫ БУКВ

### «Золотая» пятёрка

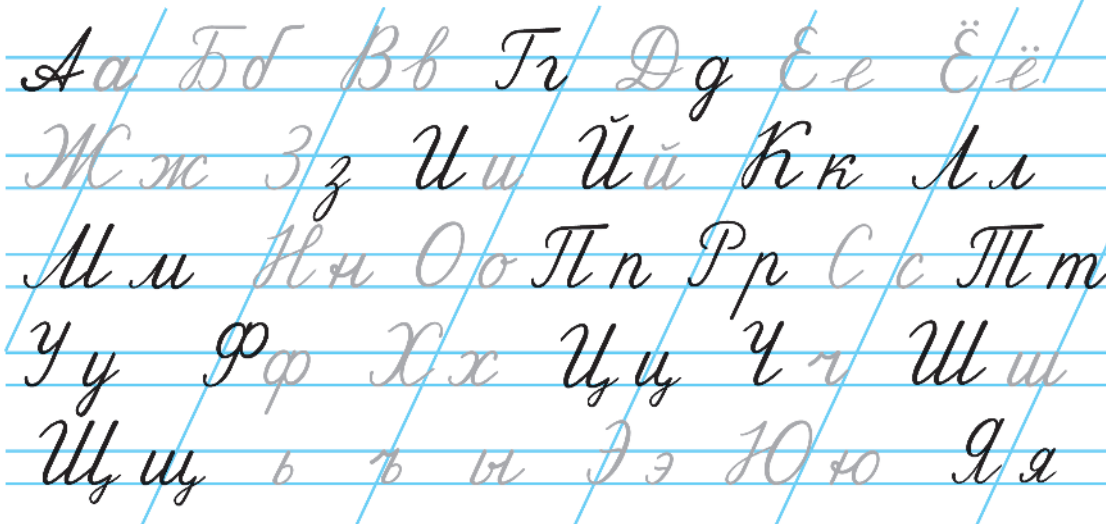


Эти элементы письменных букв встречаются в 55 буквах из 63.



### «Серебряная» пятёрка

Эти элементы письменных букв встречаются в 30 буквах из 63.



## Элементы / и /

- Обведи и продолжи.



## Элементы / и ʌ

- Обведи и продолжи.



## Элементы ʌ и o

- Обведи и продолжи.



## Элементы o и c


- Обведи и продолжи.



У  
Р  
О  
К  
5

### Элементы С и с

- Обведи и продолжи.



У  
Р  
О  
К  
6

### Элементы Ш и ш


- Обведи и продолжи.



У  
Р  
О  
К  
7

### Элементы Ш и С


- Обведи и продолжи.



У  
Р  
О  
К  
8

### Элементы С и 7

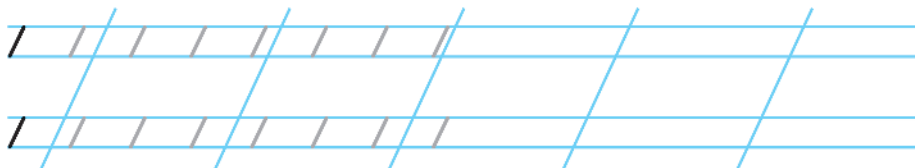
- Обведи и продолжи.



Так держать!

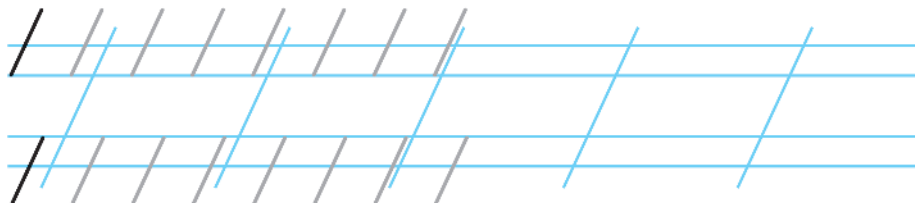
## Повторение

- Обведи и продолжи.



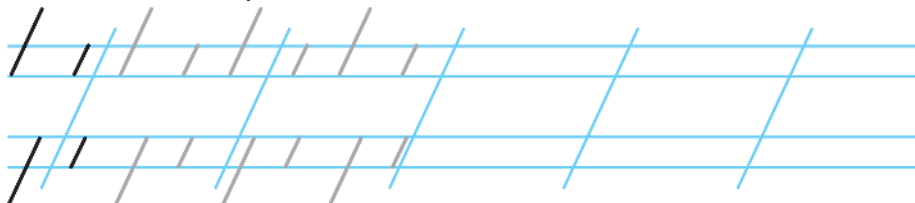
## Повторение

- Обведи и продолжи.



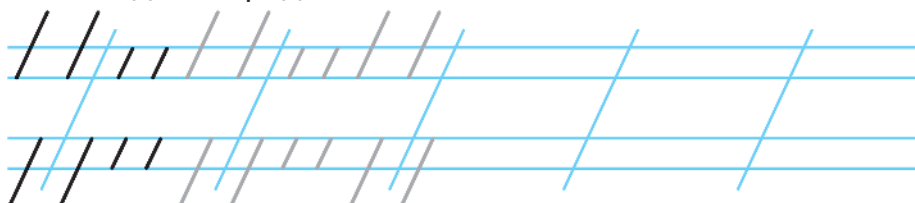
## Повторение

- Обведи и продолжи.



## Повторение


- Обведи и продолжи.



У  
Р  
О  
К  
13

### Элементы 7 и 2


- Обведи и продолжи.



У  
Р  
О  
К  
14

### Элементы 2 и 2

- Обведи и продолжи.



У  
Р  
О  
К  
15

### Элементы 7 и 7

- Обведи и продолжи.



У  
Р  
О  
К  
16

### Элементы 7 и 7

- Обведи и продолжи.



Отличная работа!



У  
Р  
О  
К  
17

### Элементы *g* и *g*


- Обведи и продолжи.



У  
Р  
О  
К  
18

### Элементы *d* и *z*


- Обведи и продолжи.



У  
Р  
О  
К  
19

### Элементы *g* и *r*


- Обведи и продолжи.



У  
Р  
О  
К  
20

### Элементы *l* и *L*

- Обведи и продолжи.



У  
Р  
О  
К  
21

### Элементы $\frown$ и $\smile$

• Обведи и продолжи.

Handwriting practice lines for Lesson 21. The top row contains a sequence of seven  $\frown$  shapes followed by three empty lines. The bottom row contains a sequence of seven  $\smile$  shapes followed by three empty lines. Vertical dashed lines separate the groups of shapes.



У  
Р  
О  
К  
22

### Элементы $\lrcorner$ и $\swarrow$

• Обведи и продолжи.

Handwriting practice lines for Lesson 22. The top row contains a sequence of seven  $\lrcorner$  shapes followed by three empty lines. The bottom row contains a sequence of seven  $\swarrow$  shapes followed by three empty lines. Vertical dashed lines separate the groups of shapes.



У  
Р  
О  
К  
23

### Элементы $\nearrow$ и $\searrow$

• Обведи и продолжи.

Handwriting practice lines for Lesson 23. The top row contains a sequence of seven  $\nearrow$  shapes followed by three empty lines. The bottom row contains a sequence of seven  $\searrow$  shapes followed by three empty lines. Vertical dashed lines separate the groups of shapes.



У  
Р  
О  
К  
24

### Элементы $\wp$ and $\sim$

• Обведи и продолжи.

Handwriting practice lines for Lesson 24. The top row contains a sequence of seven  $\wp$  shapes followed by three empty lines. The bottom row contains a sequence of seven  $\sim$  shapes followed by three empty lines. Vertical dashed lines separate the groups of shapes.



Ура, ты справился!



У  
Р  
О  
К  
25

### Повторение

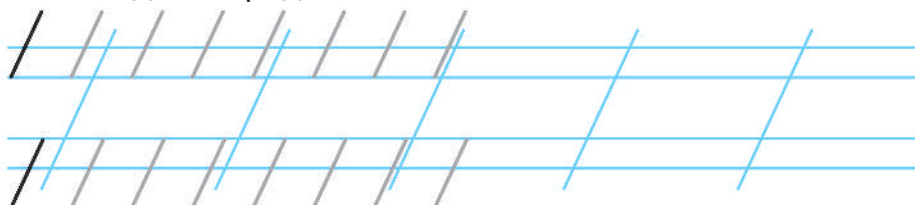
- Обведи и продолжи.



У  
Р  
О  
К  
26

### Повторение

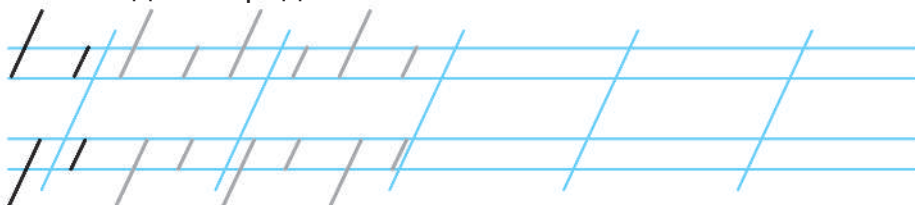
- Обведи и продолжи.



У  
Р  
О  
К  
27

### Повторение

- Обведи и продолжи.



У  
Р  
О  
К  
28

### Повторение

- Обведи и продолжи.

