



Предисловие

Основная цель данного пособия — помочь учащимся начальной школы в освоении грамматических правил английского языка по теме «Артикль».

Правила для запоминания отмечены в пособии значком  и помещены в рамочки.

После каждого правила даны тренировочные упражнения для развития и совершенствования грамматических навыков. Приступая к работе, учащийся должен внимательно прочитать задание к упражнению и пример его выполнения. Желательно не только выполнять упражнение письменно, но и проговаривать всё вслух.

Проверить правильность выполнения задания помогут ключи . А оценить себя можно по специальной шкале:

нет ошибок — ,

1-2 ошибки — ,

больше 2 ошибок — .

Успехов в изучении английского языка!

THE ARTICLE

Артикль

Неопределённый артикль a / an



Неопределённый артикль a / an употребляется:

a	an
Следующее слово начинается с согласного звука: a <u>d</u> og, a <u>s</u> ake.	Следующее слово начинается с гласного звука: an <u>u</u> ncle, an <u>a</u> pple.

Неопределённый артикль a / an употребляется:

1. Перед исчисляемыми* существительными в единственном числе:

a lemon

an apple

2. В значении **один, любой** при упоминании в первый раз:

Nan has got **a** cat. — У Нэн есть (один) кот.

Give me **a** pen, please. — Дай мне (любую) ручку, пожалуйста.

* Исчисляемые существительные — те, которые можно посчитать. — Авт.

3. Перед словосочетанием
«прилагательное + исчисляемое существительное
в единственном числе»:

a nice kitten

an orange pencil



1. Вставь артикль *a* или *an*.

A.

1) _____ nose

2) _____ eye

3) _____ mouth

4) _____ ear



5) _____ uncle

6) _____ boy

7) _____ son

8) _____ kitten



B.

This is Willy. He is eight. He has got (1) _____ brown hair. He has got (2) _____ blue eyes. He has got (3) _____ little nose and (4) _____ big mouth.





Неопределённый артикль a / an не употребляется перед существительными во множественном числе:

Liz has got ___ blue eyes.




2. Вставь артикль a или an, если нужно.

A.

- 1) ___ nose
- 2) ___ noses
- 3) ___ eye
- 4) ___ big eye
- 5) ___ blue eyes



- 6) ___ mouth
- 7) ___ little mouth
- 8) ___ ear
- 9) ___ long ear
- 10) ___ big ears



- 11) ___ hair
- 12) ___ fair hair
- 13) ___ face
- 14) ___ nice face
- 15) ___ nice faces

B. This is Polly. She is twelve. She is beautiful.

1) She has got ____ long fair hair.

2) She has got ____ nice face.

3) She has got ____ big green eyes.

4) She has got ____ little nose and ____ little mouth.

5) She has got ____ little ears.



3. Вставь артикль *a* или *an*, если нужно.

1) I have got ____ little mouth.

2) This monster has got ____ eye.

3) His friends have got ____ brown eyes.

4) Liz has got ____ fair hair.

5) Her rat has got ____ long nose.

6) His parrots have got ____ long noses.

7) My dog has got ____ ears.

8) His robot has got ____ ear.

9) My dad has got ____ big mouth.

10) Her mum has got ____ dark hair.

11) Mary has got ____ blue eyes.

12) I have got ____ orange ball.





Неопределённый артикль a / an не употребляется перед именами собственными (именами людей, кличками животных, названиями стран, городов):

_____ Liz is from _____ London.

_____ Fluffy is her cat.

I'm from _____ Belarus.



4. Вставь артикль a или an, если нужно.

1) _____ dog

5) _____ ear

2) _____ Rex

6) _____ Kate

3) _____ Britain

7) _____ Minsk

4) _____ America

8) _____ mouth



5. Вставь артикль a или an, если нужно.

My name is (1) _____ Mike. I have got (2) _____ friend. His name is (3) _____ Tom. We are from (4) _____ Britain. Tom has got (5) _____ puppy. Its name is (6) _____ Spot. It is (7) _____ black and grey. It has got (8) _____ brown eyes, (9) _____ black nose, (10) _____ long ears and (11) _____ little mouth. His puppy has got (12) _____ four little legs. It is (13) _____ funny.





6. Вставь артикль *a* или *an*, если нужно.

1) ____ cat

9) ____ banana

2) ____ pigs

10) ____ apple

3) ____ hot-dog

11) ____ apple cake

4) ____ green frog

12) ____ sweets

5) ____ orange parrot

13) ____ Brest

6) ____ oranges

14) ____ funny face

7) ____ nose

15) ____ Ann

8) ____ ear

16) ____ egg



7. А. Запиши предложения во множественном числе.

Образец: A rabbit likes carrots. — *Rabbits like carrots.*

1) A kitten drinks milk.

2) A hamster eats apples.

3) A horse wants water.





В. Запиши предложения в единственном числе.

Образец: *Rabbits like carrots.* — A rabbit likes carrots.

4) Cats eat fish.

5) Dogs want meat.

6) Parrots like bread.



Неопределённый артикль a / an не употребляется перед местоимениями:

*This is **my** book.* — Это **моя** книга.

*Take **that** ball, please.* — Возьми **тот** мяч, пожалуйста.



8. Вставь артикль a или an, если нужно.

Linda is (1) _____ nice girl from (2) _____ America. She has got (3) _____ cat and (4) _____ dog. This is (5) _____ her dog. Its name is (6) _____ Rex. And this is (7) _____ her cat. Its name is (8) _____ Kitty. Rex is (9) _____ big dog. Kitty is (10) _____ nice and fluffy (*пушистая*). Linda likes (11) _____ her pets. They play with (12) _____ orange ball. It's fun!



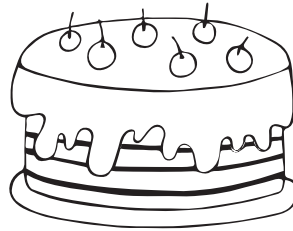


Неопределённый артикль *a / an* не употребляется перед **неисчисляемыми** существительными *butter, milk, water, meat* и др.





9. Вставь артикль *a* или *an* (если один) или *some* (если некоторое количество).

- 1) _____ tomato
- 2) _____ sweets
- 3) _____ cucumber
- 4) _____ chocolate
- 5) _____ oranges
- 6) _____ carrot



- 7) _____ sausage
- 8) _____ soup
- 9) _____ tea
- 10) _____ egg
- 11) _____ apple
- 12) _____ apple juice



- 13) _____ banana
- 14) _____ coffee
- 15) _____ potatoes
- 16) _____ orange
- 17) _____ lemon
- 18) _____ lemon jelly

