

КАК  
ОТКРЫТЬ  
КАФЕ СВОЕЙ  
МЕЧТЫ

HANDVERLESENE  
OHNWAREN  
starke Möbel  
re Geschenke  
SCHULKARTEN  
KISSEN  
POSTKARTEN  
STEMPEL  
KNAUFE  
GESCHENKPAPIER  
BANDER  
eliza  
beklingssicke

KAFFEE  
CHAI LATTE  
TEE  
LIMONADE  
FRISCHE SAFT  
Selbstgemachte  
STÜLLEN  
PANINIS  
KUCHEN  
PASTEL DE NATA  
BROWNIES  
W-LAN SELBSTBEDIENUNG

# Дело в шоко- ладе

ЯНА ХЕНШЕЛЬ  
УЛЬРИКЕ ШАХТ  
МАЙКЕ ВЕРКМАЙСТЕР

20 ВДОХНОВЛЯЮЩИХ  
ИСТОРИЙ,  
МАСТЕР-КЛАССОВ  
И КУЛИНАРНЫХ РЕЦЕПТОВ







Milch - kohl	0,80
Milch - kohl ( ohne Sahne)	0,80
Coca Cola / Can light	2,40
Bibiana	2,40
Frühstück Speis	2,90
Salat	3,00
Erfrischendes Limo/Soft	3,00
Tanzenplatte	3,00
Hoter Puchor Kuchel	3,00
Piperi Spent & Haus	3,50
o. Hous Spent (alternativ)	3,50
Prosecco	3,50
Wasser / Mineral water (hot)	2,00
o. Mineral water & Carbonated	2,00
o. Mineral water mit Moritz	2,00
o. Mineral water	1,00

o. Soft	3,00
o. Soft (alternativ)	3,00
o. Soft (alternativ)	3,00
o. Soft (alternativ)	3,00
o. Soft (alternativ)	3,00
o. Soft (alternativ)	3,00
o. Soft (alternativ)	3,00
o. Soft (alternativ)	3,00
o. Soft (alternativ)	3,00
o. Soft (alternativ)	3,00

o. Soft (alternativ)	3,00
o. Soft (alternativ)	3,00
o. Soft (alternativ)	3,00
o. Soft (alternativ)	3,00
o. Soft (alternativ)	3,00
o. Soft (alternativ)	3,00
o. Soft (alternativ)	3,00
o. Soft (alternativ)	3,00
o. Soft (alternativ)	3,00
o. Soft (alternativ)	3,00

Store

Fritz-Kola



# Содержание

## ПРЕДИСЛОВИЕ 7

КАЛИФОРНИЙСКАЯ МЕЧТА 9	☞ Табличка «Вилла» в пляжном стиле 12
ЖИВОЙ УЮТ 17	☞ Шар из мха 20
СОСЕДИ С ЗОЛОТЫМИ РУКАМИ 25	☞ Стильные подставки под горячее 30
ДОМ, НАПОЛНЕННЫЙ ЛЮБОВЬЮ 33	☞ Доска-органайзер в форме окна 36
ПОДМОСТКИ ДЛЯ ЛЮБИТЕЛЕЙ КНИГ 41	☞ Записная книжка-рулон 44
СЕВЕРНАЯ ЛЮБОВЬ 49	☞ Крышки для стеклянных банок 52
КОФЕ-ПАУЗА В СИНИХ ТОНАХ 57	☞ Медные подсвечники 60
ЗОЛОТОЕ ДНО 65	☞ Стеклянные банки с цветными крышками 68
ДВОРЕЦ ДЛЯ ПРИНЦЕССЫ 73	☞ Украшение стола во французском стиле 76
РАЙ ДЛЯ ДЕТЕЙ 81	☞ Мобиль из помпонов 84
ПОД ОТКРЫТЫМ НЕБОМ 89	☞ Цветы в подарок 92
ТРИ ОТТЕНКА СИНЕВЫ 97	☞ Подставка для ценников 100
МЕНЯЛЬНАЯ ЛАВКА 105	☞ Рамки из пекарных форм 108
МОДНЫЙ СПОРТЗАЛ 113	☞ Деревянный приставной столик 116
КУКОЛЬНЫЙ ДОМИК 121	☞ Альтернатива обоям 124
БЕЗУМНАЯ ДЕВЧОНКА 129	☞ Мини-кашпо 132
КОРОЛЕВСТВО 137	☞ Подвесные рамки 140
ВЕЛИКОЛЕПНАЯ ДРЕВЕСИНА 145	☞ Стол из европоддонов 150
КАФЕ В ДЕРЕВНЕ 153	☞ Лента для украшения стены 156
БЕЛАЯ СТРАНА ЧУДЕС 161	☞ Декоративный ящик 164

СОВЕТЫ ДЛЯ ТЕХ, КТО МЕЧТАЕТ ОТКРЫТЬ КАФЕ. С чего начать? 168

ВРЕМЯ ДЛЯ ЧЕГО-НИБУДЬ ВКУСНОГО. Любимые рецепты наших героинь 176



*Создавая эту книгу, Яна Хеншель, Ульрике Шахт и Майке Веркмайстер (слева направо) не только познакомились с выдающимися женщинами, но и попробовали множество вкусных тортов, пирожных и пирогов.*



# Предисловие

«Однажды возьму — и открою свою кофейню!» Разве не приятно вот так помечтать, особенно когда офисные будни совсем заедают, а начальник в очередной раз доводит до белого каления? Но намного сложнее решиться и шагнуть навстречу мечте. Ведь никогда не знаешь, хорошо ли пойдут дела в таком бизнесе, будет ли он приносить достаточный доход. А еще вечно не хватает времени, чтобы все хорошенько продумать.

А что, если все-таки поверить в себя? Что, если однажды собрать все мысли и идеи, накопленные за долгие годы, и просто взять и... составить бизнес-план? Зажмуриться и броситься за мечтой — и прощай, уверенность в завтрашнем дне? В Германии, Австрии и Швейцарии мы посетили 20 кофеен, возникших только потому, что их владелицы решились довериться мечтам и изменить жизнь. В прошлом они были менеджерами, делопроизводителями, учителями, контролерами, стюардессами. Казалось, все отлично, но каждой чего-то недоставало: одним — свободы, другим — признания, а кому-то — и смысла жизни. И вот они оставили стабильную работу. Каждая приобрела какое-нибудь маленькое захудалое помещение и своими руками превратила его в уютный уголок. Результаты совершенно разные. Но в каждом кафе чувствуется, сколько сил, времени и любви вложила в него хозяйка.

Когда мы спрашивали этих чудесных женщин, не будут ли они против, если мы приедем к ним в кафе для фотосъемки, некоторые чуть не плакали от счастья. Ведь их мечта не просто сбылась: теперь появилась возможность рассказать об этом всему миру. А заодно и показать, насколько сильно в них творческое начало, сколько в каждой решимости и мужества.

Работа над этой книгой подарила нам огромную волну вдохновения. Наши героини поделились таким множеством идей, рецептов и рекомендаций, что нам потребовалось немало времени, чтобы навести в своих записях порядок. Мы решили немедленно приготовить морковный пирог и ореховый торт, срочно заказать крутые ножки для стола, собственными руками сделать шары из мха, сколотить стол из европоддонов, покрасить скамейку в люминесцентный розовый цвет, а кухонный шкаф, купленный на блошином рынке, — в белый... Ведь самое замечательное в подаренных нам дизайнерских идеях — то, что все они прекрасно подойдут не только для кафе, но и для дома. Полсубботы — и ваша квартира слегка преобразилась!

Убедитесь в этом сами. Прежде чем погрузиться в чтение, отрежьте себе приличный кусок пирога с посыпкой и приготовьте к нему чашечку свежего мятного чая.

Желаем приятного чтения и дегустации блюд по предложенным рецептам!





Old School  
ICE CREAM

New York  
cheesecake  
BROWNIES  
CRUMBLES

only pure  
natural  
ingredients



COFFEE  
BEFORE  
TALKIE

RASPBERRY  
HOUSE OF ALFORD £3.95

Strawberry  
HOUSE OF ALFORD £3.95

Grab your favourite at the  
counter!

Кафе-кондитерская  
Pure Living Bakery

КИРСТЕН ПЕВНИ, 40 ЛЕТ

БУРГГАСЦЕ, 10, 1070 ВЕНА

WWW.PURELIVINGBAKERY.COM





# Marshalls Mum

Cupcake Bakery



Кафе-кондитерская  
**Marshalls Mum**

ИЗАБЕЛЬ БУССЕ, 27 ЛЕТ

АВГУСТ-БЕБЕЛЬ-ШТРАССЕ, 1, 04275 ЛЕЙПЦИГ  
[WWW.MARSHALLSMUM.DE](http://WWW.MARSHALLSMUM.DE)

# Бужольный домик



Что делать, если нет денег? Как поступить, если ты только что выучилась на парикмахера и никаких шансов, что банк одобрит тебе кредит? Изабель Буссе нашла выход. Всё в этом кафе — от витрины до лавки — они с другом сделали своими руками. А розовые, персиковые и голубые оттенки превратили кафе в маленькую жилую комнату. Неудивительно, что некоторым посетителям оно напоминает место съемок одного известного сериала.





Marshall's Museum  
CAFE





### ЛОГОТИП ОТ РУКИ

Фирменный логотип за прилавком — авторства самой Изабель. «Я ввернула в стену болт, закрепила на нем веревку, а к другому ее концу привязала карандаш. Так я нарисовала круг, а потом еще один поменьше — при помощи более короткой веревки. Внутренний круг я покрасила в персиковый цвет, каемку — в розовый, а разделительную полосу — в золотой. Буквы я набросала вручную, более жирно выделив вертикальные линии. Этому приему меня научила моя учительница рисования. Надпись выглядит так, как будто ее вывел каллиграф».

**Р**ешение пришло в Нью-Йорке. В апреле 2012 года мы с подругой, как Кэрри и Миранда из сериала «Секс в большом городе», сидели в пекарне Magnolia Bakery — как раз там, где проходили съемки. Мы ели капкейки. Оглядевшись, я сказала подруге: «Лейпцигу тоже нужно такое кафе!» Я давно искала новый путь. Работа парикмахера не вдохновляла меня. После увольнения я начала с должности бариста в одной кофейне и вскоре поняла, что мне по душе, — хороший кофе! И что за дела, мне для полного счастья не хватало капкейков?! Вот тут-то у меня руки и зачесались взяться за дело.

Как молодому предпринимателю банк не дал мне денег. Я нашла интернет-платформу для частных кредитов, где вместе с другом взяла ссуду в размере 7000 евро. Кроме того, мы продали половину нашего домашнего имущества. По вечерам мы бегали по улочкам в поисках свободных помещений под кафе, пока в интернете не нашли наш магазинчик.

Бесчисленное количество раз посмотрели, достаточно ли солнца падает в окна, как выглядит вечерний пейзаж.

Получив ключ, я задумалась, как всё здесь должно выглядеть. Одну стену я сразу покрасила розовым: девочки такие девочки! После этого мы принялись за ремонт кухни, ободрали плитку. Развели грязь на три дня! Затем на строительном рынке я определилась с цветовой гаммой, купила материалы, а по возвращении забралась на лестницу и стала красить стены. Именно этого мне и хотелось — оформлять помещение.

Прилавок, лавку и витрину из стропил и стеновых панелей смастерил мой друг. Первые три стола и стулья я обнаружила в старом амбаре. Их пришлось ошкурить, зашпаклевать и покрасить в белый цвет, и тогда они приобрели тот самый шебби-шик. Как только появлялись лишние деньги, я докупала стулья, пока у нас не стало 40 посадочных мест. Даже подоконник я приспособила так, чтобы там можно



# Альтернатива обоям



## ВАМ ПОНАДОБЯТСЯ:




- Несколько картофелин (крупные и свежие, так как старые легко теряют твердость)
- Нож для чистки овощей
- Формочка для вырезания печенья
- Краска для стен и штампа

## ПОШАГОВЫЕ ИНСТРУКЦИИ:


### ШАГ 1

Накануне покрасить стены в нужный цвет. Картофель разрезать на половинки.




### ШАГ 2

Вдавить формочку в срез картофелины. Излишек срезать. Штамп готов.



### ШАГ 3

Налить в крышку краску для штампа, обмакнуть туда кисть и нанести краску на картофелину. Аккуратно прижать получившийся штамп к стене, чтобы краска не стекала с него.



**СОВЕТ:** Эту задумку можно обыграть и с другими мотивами, например взять клетки, звездочки, кроликов. Кроме того, сюжеты и формы можно менять в зависимости от времени года.



**«Мне больше всего нравится, когда идет дождь, горят лампочки, а все сидят внутри, в тепле и уюте. Людям нужно просто прийти до нас».**

было сесть. Делая всё своими руками из доступных материалов, можно здорово сэкономить. Это касается даже обоев. Отдать 70 евро за рулон мы были не в состоянии. Тогда я взяла картошку, вырезала на ней штамп в виде сердечка и нанесла этот рисунок на стены. А когда в дискаунтере я обнаружила дешевые люстры, а бабушки подарили мне свою золотую посуду, моя кукольная комнатка превратилась в идеал!

Перед открытием мы раздали флаеры. В первый же день к нам потянулись десятки жителей города. Мне доставляло удовольствие готовить по новым рецептам. А потом к нам зашла организатор свадебных торжеств и предложила сотрудничество. С тех пор я регулярно получаю заказы. И мне есть где размахнуться.

Через два месяца мой друг Энрико забросил работу в розничной торговле и стал партнером в кафе. В начале 2015 года к нам присоединился его брат Эрик. Сегодня мы управляем в кофейне Marshalls Mum всемером. У нас не бывает отпусков, но мы ежедневно получаем удовольствие. Мои капкейки как только не называются: «Дон Карамелло», «Шоколадный Чарльз», «Месье Тыковка». Выбор просто огромен. Посетители обычно доходят только до слов «Так, значит, я возьму...». Неудивительно, что у них глаза разбегаются.

Мне больше всего нравится, когда идет дождь, горят лампочки, а все сидят внутри в тепле и уюте. Людям нужно просто прийти до нас. Иногда к нам заходит Эни ван де Мейклокес, с ней мы уже готовили выпечку в эфире ее программы «Сладко и просто — Эни готовит выпечку». Кому там еще нужны Кэрри и Миранда из «Секса в большом городе»?



### ОХОТНИЦА ЗА ФАРТУКАМИ

Изабель — сгусток чистой энергии ростом 162 см. Она очень любит яркие, пестрые вещи. Фартуки веселых расцветок она покупает в H&M или в нью-йоркском магазине одежды Anthropologie.







### ДАЙТЕ МЕНЮ, ПОЖАЛУЙСТА

ВМЕСТО ОБЫЧНЫХ ДОСОК, НА КОТОРЫХ ПИШУТ АССОРТИМЕНТ БЛЮД И НАПИТКОВ, В КОФЕЙНЕ ИСПОЛЬЗУЮТ СТАРЫЕ ОКОННЫЕ РАМЫ. РАЗБИТЫЕ СТЕКЛА ЭНИРИКО ВЫНУЛ И ВМЕСТО НИХ ГВОЗДЯМИ ЗАКРЕПИЛ ЧЕРНЫЙ РУБЕРОИД, КОТОРЫЙ КУПИЛ НА СТРОИТЕЛЬНОМ РЫНКЕ (В КАЧЕСТВЕ АЛЬТЕРНАТИВЫ ПОДОЙДЕТ И ДОСКА ИЗ КЛЕЕНОЙ ФАНЕРЫ, КОТОРУЮ МОЖНО ПОКРАСИТЬ). ПО ТАКОЙ ПОВЕРХНОСТИ ЛЕГКО ПИСАТЬ БЕЛЫМ МЕЛОМ.



ТЫКВЕННЫЙ КАПКЕЙК  
СО СПЕЦИЯМИ  
РЕЦЕПТ НА С. 187

Капкейки, которые Изабель готовит своими руками, называются «Гретхен» и «Фрида».





### ЛАВКА С ВИДОМ

ДРУГ ИЗАБЕЛЬ ЭНРИКО СООРУДИЛ КАРКАС ИЗ КВАДРАТНОГО БРУСА (ТОЛЩИНОЙ 4–5 СМ). СВЕРХУ ПОЛОЖИЛИ СТРОПИЛА, А СПЕРЕДИ ЗАКРЕПИЛИ СТЕНОВЫЕ ПАНЕЛИ. ЗАТЕМ ДРУЗЬЯ ВЗЯЛИСЬ ЗА КИСТОЧКИ И ПОКРЫЛИ ВСЁ СЕРОЙ КРАСКОЙ.

ПОСЛЕ ПРОСУШКИ НАНЕСЛИ ДВА СЛОЯ СОСТАРЕННОГО БЕЛОГО. ЧЕРЕЗ ТРИ ДНЯ ОНИ ОТШЛИФОВАЛИ НЕКОТОРЫЕ МЕСТА НА ДРЕВЕСИНЕ, И НА НИХ ПРОСТУПИЛА СЕРАЯ КРАСКА. ЭТО ПРИДАЛО МЕБЕЛИ ЭФФЕКТ ШЕББИ-ШИК. ТАК ЖЕ БЫЛИ СОЗДАНЫ ПРИЛAVOK И ВИТРИНА.

