



# КАК ПОЛЬЗОВАТЬСЯ ЭТОЙ КНИГОЙ

## Инструкция

В этой книге



## **СТРОГО РАЗРЕШАЕТСЯ**

1. Рисовать
2. Играть
3. Разгадывать
4. Колякать
5. Котякать
6. Пыхтеть
7. Сопеть
8. Высовывать язык (старательно)
9. Смеяться
10. И другое
11. И прочее...

## **СТРОГО ЗАПРЕЩАЕТСЯ**

## **ЗАПРЕЩАТЬ**

**детям и котам  
выполнять  
все пункты  
данной инструкции!**





# КАК НАРИСОВАТЬ КОТА ПОМПОНА

ИНСТРУКЦИЯ




1. Рисуем шапочку с помпончиком.




2. Рисуем упитанную мордочку.



3. Рисуем любопытные глазки, пытливый нос и ушки.



4. Рисуем пухленькое туловище и лапки.



5. Рисуем лапки в кедах.

6. Рисуем пятнышко под глазом, улыбку.



7. Добавляем усы, хвост, пупочек.



8. Рисуем ремешок и красим. Кот готов!





# КАК НАРИСОВАТЬ КОТА ТРЮНДЕЛЯ


ИНСТРУКЦИЯ



1. Рисуем сытую мордашку в кепке, сдвинутой на ухо.



2. Рисуем упитанное туловище.



3. Рисуем очки на резиночке, нос, усы, ухмылочку.


4. Рисуем лапы.




5. Рисуем хвост и пупок.




6. Рисуем ляжки.



7. Штригуем полоски.






8. Клеим пластырь, красим.





# СКЕЙТ



Разрисуй скейтборды Помпона крутыми картинками и узорами.

Помпон потерял свою шапочку. Нарисуй её!



Нарисуй конусы, которые объезжает Помпон.





# ПЕРЕПИСЬ

Сколько здесь птичек? Найди птичку в шапочке с помпоном.



# ЗАДАНИЕ


Пуговички без мяса





Найди в таблице точно такую же цепочку пуговиц.






# Космический ТРЮНДЕЛЁТ



Дорисуй космический трюнделёт.





# НА ДОРОГЕ

Как называется этот город?

Нарисуй знак «Пешеходный переход».



Зажги свет,  
при котором можно  
переходить дорогу.

Пешеходный  
переход  
для мышек

Нарисуй знак

«Осторожно, коты!»

Нарисуй зебру, по которой  
Помпон переходит дорогу.  
Только нарисуй пешеходную  
зебру, а не африканскую.

