


## УЧИМ С МАЛЫШОМ ЦВЕТА


- Назови цвета предметов.



ЖЁЛТЫЙ




СИНИЙ



КРАСНЫЙ




ЗЕЛЁНЫЙ




## УЧИМ С МАЛЫШОМ ЦВЕТА

РОЗОВЫЙ




ГОЛУБОЙ



ОРАНЖЕВЫЙ



ФИОЛЕТОВЫЙ







СЕРЫЙ





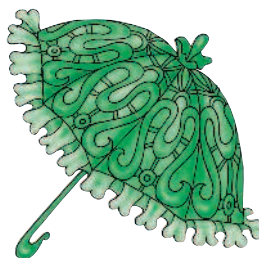
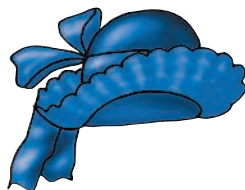
## УЧИМ С МАЛЫШОМ ЦВЕТА

- Расскажи, что художник раскрасил неправильно.



## УЧИМ С МАЛЫШОМ ЦВЕТА

- Помоги Мальвине собрать вещи в дорогу. Покажи предметы и сундучки одинакового цвета.



## УЧИМ С МАЛЫШОМ ФОРМЫ


- Назови форму предметов.



КРУГ




ТРЕУГОЛЬНИК



КВАДРАТ



ПРЯМОУГОЛЬНИК



# УЧИМ С МАЛЫШОМ ФОРМЫ

- Назови форму предметов.


ОВАЛ



ТРАПЕЦИЯ




РОМБ



ЗВЕЗДА





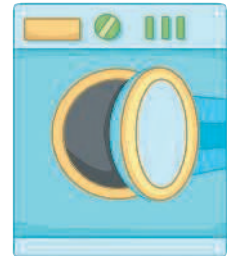




ПОЛУКРУГ




## УЧИМ С МАЛЫШОМ ФОРМЫ

- Назови каждый предмет и покажи нужную геометрическую форму.



## УЧИМ С МАЛЫШОМ ФОРМЫ


- Назови каждый предмет и покажи нужную геометрическую форму.





## УЧИМ С МАЛЫШОМ БУКВЫ

- Повтори за взрослым буквы русского алфавита.



## УЧИМ С МАЛЫШОМ БУКВЫ

• Сложи буквы из подручных материалов.

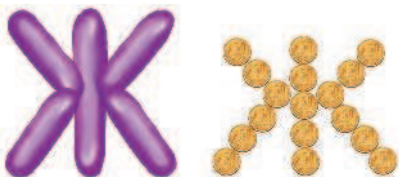
• Обведи буквы пальчиком.



## УЧИМ С МАЛЫШОМ БУКВЫ

● Сложи буквы из подручных материалов.

● Обведи буквы пальчиком.



## УЧИМ С МАЛЫШОМ БУКВЫ

• Сложи буквы из подручных материалов.

• Обведи буквы пальчиком.

